

**Politische Gemeinde
Wangen-Brüttisellen**

Jahresrechnung 2021

Ablieferung an Gemeinderat	30. März 2022
Abnahmebeschluss Gemeinderat	4. April 2022
Ablieferung an Rechnungsprüfungskommission	6. April 2022
Abnahmebeschluss Rechnungsprüfungskommission	5. Mai 2022
Abnahmebeschluss Gemeindeversammlung	14. Juni 2022
Veröffentlichung	

Inhaltsverzeichnis

	Seite
Bericht, Anträge und Beschlüsse	4
1 Bericht des Gemeinderats	5 - 15
2 Anträge und Beschlüsse	16 - 18
3 Kurzbericht der Revisionsstelle	19 - 20
4 Vollständigkeitserklärung	21
Jahresrechnung - Finanzbericht	22
5 Finanzierung	23 - 24
6 Erfolgsrechnung	25
7 Investitionsrechnungen	26 - 27
8 Bilanz	28 - 29
9 Geldflussrechnung	30 - 31
10 Anhang	
Grundlagen und Grundsätze der Rechnungslegung	
Angewandtes Regelwerk	32
Rechnungslegungs-, Bilanzierungs- und Bewertungsgrundsätze	33
Organisationseinheiten	34
Finanzinformationen	
Ausgewählte Positionen des Finanzvermögens	35
Eventualforderungen	36
Anlagenspiegel Finanzvermögen	37
Anlagenspiegel Verwaltungsvermögen	38 - 45
Beteiligungsspiegel	46
Ausgewählte Positionen des Fremdkapitals	47
Gewährleistungsspiegel / Eventualverpflichtungen	48
Leasingverträge	49

	Seite
Rückstellungsspiegel	50 - 51
Eigenkapitalnachweis	52
Kommunaler Mehrwertausgleichsfonds	53 - 54
Sonderrechnungen	55 - 58
Haushaltsgleichgewicht	59 - 60
Finanzkennzahlen	61
Kreditrechtliche Angaben	
Verpflichtungskredite	62 - 63

Jahresrechnung - Details zum Finanzbericht		64
11	Erläuterungen zur Erfolgsrechnung	65 - 68
12	Erfolgsrechnung	69 - 119
13	Erläuterungen zu den Investitionsrechnungen	120 - 121
14	Investitionsrechnung Verwaltungsvermögen	122 - 130
15	Investitionsrechnung Finanzvermögen	131 - 132
16	Bilanz	133 - 140

Kontakt

Gemeindeverwaltung Wangen-Brüttisellen
 Stationsstrasse 10
 8306 Brüttisellen

Finanzvorstand: Claude Dougoud

Leiter Finanzen: Thomas Hirzel
 Telefon: 044 805 91 31
 E-Mail: thomas.hirzel@wangen-bruettisellen.ch

Bericht, Anträge und Beschlüsse

Bericht des Gemeinderats

1 Finanzielle Berichterstattung

Das Rechnungsjahr 2021 schliesst gegenüber dem Budget mit einem positiven Ergebnis ab. Anstelle des budgetierten Aufwandüberschuss von CHF 555'100 resultiert ein dem Bilanzüberschuss gutzuschreibender Ertragsüberschuss von CHF 1'130'263.39. Dieser weist per 31. Dezember 2021 einen Betrag von CHF 37'916'375.88 aus.

1.1 Mehrertrag Erfolgsrechnung

Der budgetierte Brutto-Ertrag von CHF 43'137'100 wurde um rund CHF 2,116 Mio. resp. 4,91 % übertroffen.

Dank des weiterhin boomenden Immobilienmarkts und der damit verbundenen Handänderungen sind bei den Grundstückgewinnsteuern beträchtliche Mehreinnahmen angefallen (CHF 1,15 Mio.). Bei den Steuern aus dem Rechnungsjahr 2021 sind ebenfalls Mehreinnahmen von CHF 1,83 Mio. zu verzeichnen. Hauptgrund dafür ist der Mehrertrag bei den natürlichen Personen. Während bei den Steuern früherer Jahre wiederum die natürlichen Personen eine positive Tendenz ausweisen, liegen die Gewinn- und Kapitalsteuern der juristischen Personen um rund CHF 0,57 Mio. hinter den budgetierten Werten zurück.

Auch Nachsteuern (CHF 49'000), die pauschalen Steueranrechnungen (CHF 90'000) und die Quellensteuern (CHF 0,213 Mio.) sind bedeutend besser ausgefallen als budgetiert. Die Steuerauscheidungen liegen hingegen um CHF 1,14 Mio. tiefer als vorgesehen, was auf einen erstmals und rückwirkend auf mehrere Jahre abgerechneten Fall zurückzuführen ist.

Insgesamt hat sich das Steuerertragsverhältnis zwischen natürlichen und juristischen Personen etwas zu Gunsten der natürlichen Personen verschoben. Der Ertragsanteil der juristischen Personen bei den ordentlichen Steuereinnahmen beträgt lediglich noch 20,1 % (2020: 23,0 %).

Im Gegensatz zu den ertragsreicheren Steuereinnahmen ist die in Aussicht gestellte Mehrwertabgabe-Vergütung von CHF 885'000 im Zusammenhang mit dem Hochhausprojekt „Brüttiseller Tor“ noch nicht eingegangen. Aufgrund eines Rekurses war die Baubewilligung nicht früh genug in Rechtskraft erwachsen. Der Betrag wird im Jahr 2022 eingehen.

Hingegen wurde der Abschluss 2021 wiederum durch eine Sonderdividende der Zürcher Kantonalbank begünstigt. Nachdem bereits im Rechnungsjahr 2020 eine solche im Zusammenhang mit dem 150-jährigen ZKB-Jubiläum entgegengenommen werden durfte, wurde aufgrund der Corona-Krise erneut eine beträchtliche Zusatzvergütung von CHF 172'000 ausgeschüttet.

1.2 Mehraufwand Erfolgsrechnung

Der budgetierte Brutto-Aufwand von CHF 43'692'200 wurde um rund CHF 0,431 Mio. resp. 0,99 % überschritten.

Zusätzliche Ausgaben wurden vor allem in den Bereichen Bildung, Gesundheit sowie Finanzen und Steuern getätigt. Aufgrund einer zusätzlichen Klasse bei der Primarschule sind die kantonalen Lehrerbesoldungskosten höher ausgefallen. Im Gegenzug haben sich bei der Sekundarschule tiefere Vikariatskosten ergeben. Auch die tiefere Anzahl an Gymnasiasten (Untergymnasien) hat zu Minderaufwand geführt. Aufgrund der Corona-Pandemie wurden wiederum weniger Exkursionen, Schulreisen und Lager durchgeführt. Bei der Sonderschule waren 8 % mehr Schülerinnen und Schüler mit Bedarf an sonderschulischen Massnahmen zu verzeichnen.

Während laufend mehr Dienstleistungen von private Spitexanbietern der ambulanten Krankenpflege in Anspruch genommen werden, sind die Ausgaben bei den stationären Belegungsziffern leicht rückläufig.

Im Bereich Finanzen und Steuern sind Abschreibungskosten von CHF 0,209 Mio. infolge von Rückbauarbeiten an der Dorfstrasse 6-10 und an der Haldenstrasse 44-48 in Brüttisellen entstanden. Die in der Investitionsrechnung budgetierten und angefallenen Abbruchkosten mussten im Zuge der geltenden Bewertungsvorschriften für Liegenschaften über die Erfolgsrechnung wertberichtigt bzw. wieder abgeschrieben werden. Im Gegenzug sind weniger Abschreibungen auf Steuerforderungen angefallen (nur CHF 0,011 Mio. statt der budgetierten CHF 0,067 Mio.) und die Wertberichtigungen auf den noch offenen Forderungen konnten zugleich um CHF 0,109 Mio. vermindert werden.

1.3 Minderausgaben Investitionsrechnung

Die Nettoinvestitionen (Verwaltungs- und Finanzvermögen) liegen mit rund CHF 4,876 Mio., aufgrund von tieferen Ausgaben beim Abwasser, der Sportanlage Dürnbach und den Schulliegenschaften, etwas tiefer als vorgesehen (Nettoinvestition gemäss Budget, CHF 6,459 Mio.).

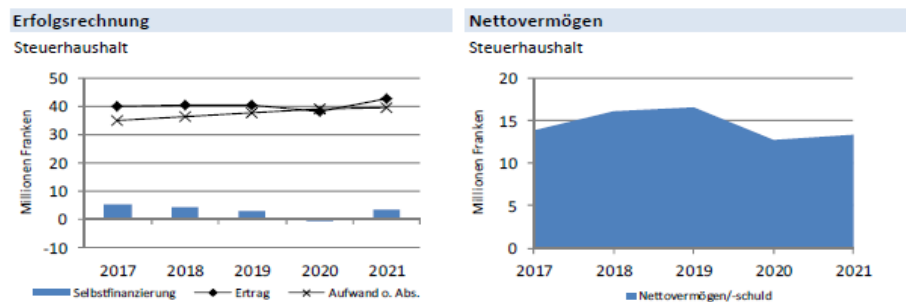
Die Minderausgaben beim gebührenfinanzierten Abwasserbereich sind auf leichte Verzögerungen bei der Umsetzung der Kanalerneuerung an der Zürichstrasse zurückzuführen. Bei der Sportanlage Dürnbach wurde die eingeplante Erneuerung des Garderobengebäudes nicht realisiert und der Heizungsersatz im Schulhaus Steiacher muss zum Teil noch im Rechnungsjahr 2022 abgerechnet werden.

1.4 Fazit

Grundsätzlich kann den Behörden und der Verwaltung eine sehr gute Ausgabendisziplin attestiert werden. Die Mehraufwendungen sind entweder gebunden oder auf nicht beeinflussbare bzw. gesetzlich vorgeschriebene Ursachen zurückzuführen.

In den nachfolgenden Ausführungen der Firma Swissplan.ch (Finanzplanungsmandat) werden Detailinformationen und ein finanzieller Rückblick der Finanzplanperiode 2017 – 2021 aufgezeigt.

Die vergangenen Jahre (2017 - 2021)



Eine stagnierende Einwohnerzahl, deutliche Kostenzunahmen (Bildung, Soziales, Pflegefinanzierung, Sport und Freizeit) sowie die bis 2020 unter 95 % rückläufige Steuerkraft bilden eine grosse Herausforderung für den Haushalt und führten zu einer (sehr) knappen Selbstfinanzierung. 2021 zeigen sich dank viel Grundstückgewinnsteuern und höherem Steuerfuss ein besseres Ergebnis und ein stabilisiertes Nettvermögen.

Für die vergangenen fünf Jahre steht im Steuerhaushalt den unterdurchschnittlich hohen Nettoinvestitionen von 11 Mio. Franken eine Selbstfinanzierung von 14 Mio. Franken gegenüber, was einen Selbstfinanzierungsgrad von 128 % ergibt. Zusammen mit den Bewegungen im Finanzvermögen (+1 Mio.) resultierte ein Haushaltüberschuss von 4 Mio. Franken. Das Nettvermögen beträgt per Ende 2021 13 Mio. Franken. Das entspricht im Vergleich mit den Zürcher Gemeinden einem durchschnittlich hohen Wert für die Substanz. Der laufende Aufwand stieg um 3,3 % der Ertrag um 3,7 %. Verglichen mit anderen Gemeinden wird 2020 ein überdurchschnittlich¹ hoher Aufwand für Gesetzliche wirtschaftliche Hilfe sowie Sport und Freizeit ausgewiesen.

Mit 3,2 Mio. Franken liegt die Selbstfinanzierung im Abschluss 2021 fast 4 Mio. Franken höher als im Vorjahr. Mit sehr hohen Grundstückgewinnsteuern, mehr direkten Steuern (inkl. Nachträge und Quellensteuern) und höherem Steuerfuss konnten die weiter angestiegenen Aufwendungen (Primarschule, Sport und Freizeit etc.) problemlos kompensiert werden. Der so erzielte Selbstfinanzierungsanteil (7,5 %) liegt im Vergleich mit den zürcherischen Gemeinden auf knapp durchschnittlichem Niveau. Für 2021 ist die Steuerkraft bei ca. 91 % vom kant. Mittelwert. Für 2023 kann deshalb mit Ausgleichszahlungen von über 1 Mio. Franken gerechnet werden.

Mittelflussrechnung (2017 - 2021)		Steuern	Gebühren	Total
Selbstfinanzierung Erfolgsrechnung	1'000 Fr.	14'592	-2'323	12'270
Nettoinvestitionen Verwaltungsvermögen	1'000 Fr.	-11'368	-659	-12'027
Veränderung Nettvermögen	1'000 Fr.	3'224	-2'982	243
Nettoinvestitionen Finanzvermögen	1'000 Fr.	1'064	-	1'064
Haushaltüberschuss/-defizit	1'000 Fr.	4'288	-2'982	1'306
Kennzahlen				
Nettvermögen (31.12.2021)	Fr./Einw.	1'672	-56	1'616
Eigenkapital (31.12.2021)	Fr./Einw.	4'766	280	5'046
Selbstfinanzierungsgrad (2017 - 2021)		128%	-353%	102%

¹ Jährlicher Aufwand mehr als 50 Franken/Einwohner bzw. 1'000 Franken/Schüler höher als Mittelwert

2 Abweichungsbegründungen zur Erfolgsrechnung nach Funktionen der politischen Gemeinde (alle Funktionen +/- CHF 100'000 Abweichung zu Budget sowie ausgesuchte Bereiche mit hohem Informationsgehalt)

2121	Primarstufe Brüttisellen, CHF 300'000	Mehraufwand
	Die Primarschule musste infolge angestiegener Kinderzahlen zusätzliche Klassen eröffnen, wovon eine 5. Klasse per Schuljahr 20/21 das erste Semester im Jahr 2021 beeinflusste und die zusätzliche 6. Klasse per Schuljahr 21/22 das zweite Semester im Jahr 2021 betroffen hat. Weiter mussten zusätzliche Lektionen für Deutsch als Zweitsprache (DaZ) gesprochen werden, dies aufgrund grosser sprachlicher Defizite von zugezogenen Kindern.	
2130	Sekundarstufe, CHF 330'000	Minderaufwand
	Aufgrund von Rotationsgewinnen und tieferen Vikariatskosten sind geringere Salärkosten angefallen als budgetiert. Weniger Gymi-Schülerinnen und Schüler als erwartet führten zu Minderkosten an externen Institutionen. Aufgrund der Corona-Pandemie wurden massiv weniger Lager, Exkursionen und Schulreisen durchgeführt.	
2200	Sonderschulen, CHF 190'000	Mehraufwand
	8% mehr Schülerinnen und Schüler mit Bedarf an externen Sonderschulmassnahmen sowie eine durchschnittliche Kostenerhöhung um knapp 20% bei den Schulinternaten.	
4125	Pflegefinanzierung Alters- und Pflegeheime, CHF 100'000	Minderaufwand
	Sinkende Ausgaben bei der stationären Pflegefinanzierung aufgrund von tieferen Belegungsziffern.	
4215	Pflegefinanzierung ambulante Krankenpflege, CHF 210'000	Mehraufwand
	Steigende Ausgaben bei der ambulanten Pflegefinanzierung aufgrund einer höheren Anzahl Personen mit psychosozialen Beschwerden, welche die Leistungen von spezialisierten, privaten Anbietern in Anspruch nehmen.	
5720	Gesetzliche wirtschaftliche Hilfe, CHF 140'000	Minderertrag
	Zunahme von Sozialhilfebeziehenden ohne Kostenersatz durch den Kanton.	
6150	Gemeindestrassen, CHF 110'000	Mehrertrag
	Die Minderausgaben sind vorwiegend auf die Versicherungsleistungen von ca. CHF 64'000 für den abgebrannten Schopf an der Haldenstrasse 14, die Mehreinnahmen von ca. CHF 40'000 beim Parkplatz Skyguide und geringere Abschreibungen zurückzuführen.	
7900	Raumordnung, CHF 920'000	Minderertrag
	Durch ein Rechtsverfahren (Rekurs) erwuchs die Baubewilligung zum Brüttiseller Tor noch nicht in Rechtskraft. Die Bezahlung der ersten Tranche des durch die Aufzoning entstandenen Mehrwertes wurde mit der Rechtskraft gekoppelt. Der Betrag von CHF 885'000 wird somit im Jahr 2022 eintreffen.	
8600	Banken und Versicherungen, CHF 160'000	Mehrertrag
	Die Zürcher Kantonalbank hat den Gemeinden zusätzlich zum üblichen Gewinnanteil eine im Zusammenhang mit der Covid-19-Pandemie stehende Sonderdividende übermittelt. Da diese Sonderdividende spontan beschlossen wurde, konnte im Vorfeld keine angemessene Budgetierung erfolgen.	

9100 Allgemeine Gemeindesteuern, CHF 1'490'000**Mehrertrag**

Die Steuererträge im Rechnungsjahr fielen mit CHF 26,9 Mio. rund CHF 1,9 Mio. besser aus als budgetiert. Während die Erträge bei den juristischen Personen rund CHF 300'000 geringer zu Buche schlugen, hat sich der Ertrag der natürlichen Personen weiter positiv entwickelt (plus CHF 2,1 Mio. gegenüber dem Budget). Die Steuererträge früherer Jahre kamen mit etwas mehr als CHF 2,8 Mio. rund CHF 346'000 über dem Budget zu liegen, wobei auch hier die natürlichen Personen zum positiven Resultat beigetragen haben. Die Quellensteuererträge von CHF 907'840 lagen um CHF 212'840 ebenso höher als budgetiert. Bei den Steuerauscheidungen kam es hingegen zu einem Mehraufwand von CHF 1,1 Mio., welcher infolge eines ausserordentlichen Falls zu Stande kam.

9101 Sondersteuern, CHF 1'150'000**Mehrertrag**

Der boomende Immobilienmarkt sorgt bei den Grundsteuern für erhöhte Einnahmen, was den Finanzhaushalt nun schon seit einigen Jahren positiv beeinflusst. Zudem gab es ausserordentliche nicht planbare Einzelverkäufe, die das gute Resultat zusätzlich prägten. Der Grundsteuerertrag lag mit etwas mehr als CHF 5,0 Mio. rund CHF 1,1 Mio. über dem Budget.

9639 Gewinne und Verluste sowie Wertberichtigungen auf Liegenschaften im FV, CHF 210'000**Mehraufwand**

Durch den Rückbau der Liegenschaft an der Dorfstrasse 6-10 und den vorläufigen Teilrückbau an der Haldenstrasse 44-48 (vollumfänglicher Abriss erfolgt im Rechnungsjahr 2022) sind Investitionsausgaben angefallen. Diese Abbruchkosten können nicht den bestehenden Bilanzwerten angerechnet sondern müssen gemäss geltender Rechnungslegungsvorgaben abgeschrieben werden.

3 Kennzahlenvergleich

Kennzahlenvergleich über die Periode der letzten fünf Jahre:

	2017	2018	2019	2020	2021
Selbstfinanzierungsanteil	11 %	9 %	5 %	-3 %	6 %
Selbstfinanzierungsgrad	284 %	197 %	457 %	-31 %	57 %
Zinsbelastungsanteil	-0,4 %	-0,2 %	-0,1 %	-0,1 %	-0,1 %

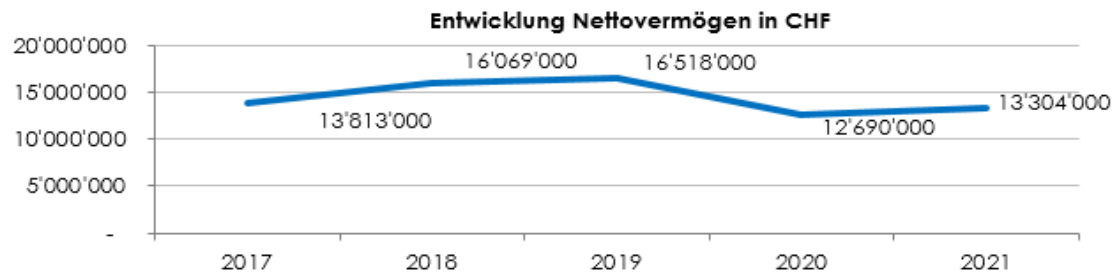
Der Selbstfinanzierungsanteil drückt aus, wie viel Prozente des Ertrags für Investitionen oder zur Schuldentilgung zur Verfügung standen. Erstrebenswert ist ein Anteil von mehr als 25 %.

Der Selbstfinanzierungsgrad zeigt, wie weit die Nettoinvestitionen mit eigenen Mitteln finanziert werden konnten. Dieser Wert ist über mehrere Jahre zu beurteilen. Im langjährigen Durchschnitt sollte eine mindestens hundertprozentige Eigenfinanzierung resultieren.

Der Zinsbelastungsanteil drückt die Höhe der Fremdkapitalzinsen in Prozenten des Ertrags aus. Erstrebenswert ist ein Anteil von unter 2 %.

4 Entwicklung Nettovermögen

Die nachfolgende Grafik veranschaulicht die Entwicklung des Nettovermögens über die vergangenen fünf Jahre. "Nettovermögen" ist die Bezeichnung für eine der wichtigsten Vergleichsgrössen unter Gemeinden und definiert sich durch die Differenz von Eigenkapital abzüglich nicht veräusserbarer Anlagen (Verwaltungsvermögen).



Aufgrund der höher als erwartet ausgefallenen Steuereinnahmen, insbesondere bei den natürlichen Personen und den Grundstückgewinnsteuern, ist im Vergleich zum Vorjahr wieder eine leicht positive Tendenz zu erkennen.

Das Nettovermögen steigt um CHF 0,614 Mio. auf CHF 13,304 Mio. und wird sich aufgrund der nach wie vor guten Grundsteuersituation wohl auch im aktuellen Rechnungsjahr 2022 weiter positiv entwickeln. Pro Einwohner beträgt es gegenwärtig CHF 1'672 und liegt komfortabel über dem vom Gemeinderat definierten Zielwert von CHF 1'000.

Trotz der leicht angestiegenen Steuerkraft kann hinsichtlich dem Rechnungsjahr 2023 noch mit einem Ressourcenzuschuss von rund CHF 1 Mio. gerechnet werden (2022 CHF 1,750 Mio.).

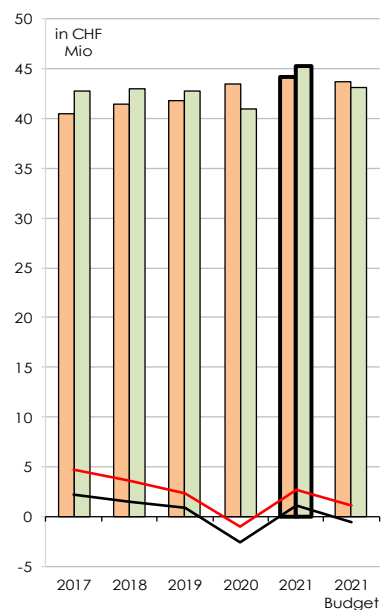
Die in der Grössenordnung des vorliegenden Abschlusses 2021 zum Ziel gesetzten jährlichen Ertragsüberschüsse werden kurzfristig eine Herausforderung bleiben. Sollten diese auf kurze Sicht noch nicht im nötigen Ausmass realisiert werden können (CHF 1,5 Mio. bis CHF 2 Mio.), dürfte die angestrebte Selbstfinanzierung von CHF 3,5 Mio. bis CHF 4 Mio. vorübergehend noch nicht vollumfänglich erreicht werden.

5 Schlusswort des Gemeinderats

Der Gemeinderat empfiehlt der Stimmbürgerschaft, die Jahresrechnung 2021 zu genehmigen.

JAHRESRECHNUNGSVERGLEICH 2017 - 2021

Abschluss	in CHF Tausend	Rechnung 2017	Rechnung 2018	Rechnung 2019	Rechnung 2020	Rechnung 2021	Budget 2021
Aufwand		40'475	41'465	41'836	43'500	44'123	43'692
Ertrag		42'717	42'984	42'751	40'975	45'253	43'137
Gewinn / Verlust (-)		2'242	1'519	915	-2'525	1'130	-555
Selbstfinanzierung		4'659	3'658	2'260	-1'007	2'701	1'139



SFG Selbstfinanzierungsgrad

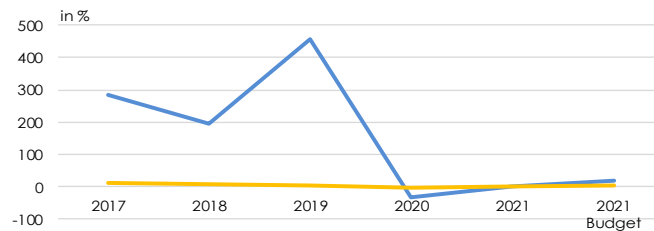
Diese Kennzahl zeigt die Finanzierung der Investitionen aus den selbst erwirtschafteten Mitteln.

unter 70 % kritisch, grosse Verschuldung
 70 - 100 % verantwortbar
 über 100 % langfristig anzustreben

SFA Selbstfinanzierungsanteil

Zeigt den Anteil des Finanzertrags, der für Investitionen oder zur Schuldentilgung verwendet werden kann.

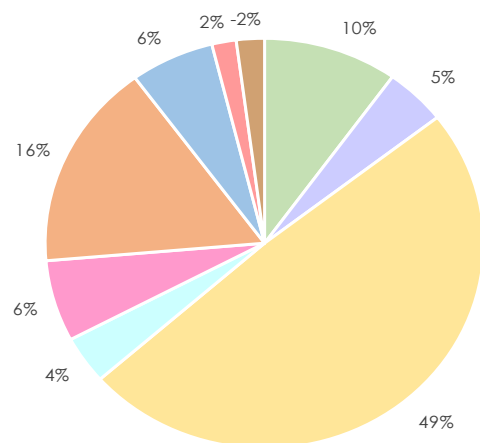
unter 0 % nicht vorhanden
 0 - 10 % schwach
 10 - 25 % mässig
 über 25 % gut, anzustreben



Finanzkennzahlen	in %	Rechnung 2017	Rechnung 2018	Rechnung 2019	Rechnung 2020	Rechnung 2021	Budget 2021
Selbstfinanzierungsgrad		284	197	457	-31	57	21
Selbstfinanzierungsanteil		11	9	5	-3	6	3

ERFOLGSRECHNUNG - FUNKTIONALE GLIEDERUNG

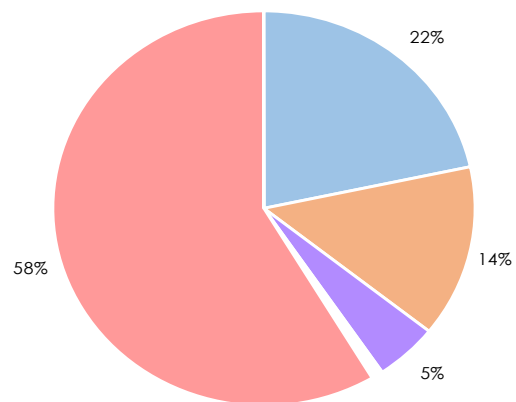
Hauptaufgabenbereiche	Rechnung 2021		Budget 2021		Rechnung 2020	
	Aufwand	Ertrag	Aufwand	Ertrag	Aufwand	Ertrag
0 Allgemeine Verwaltung	4'982'270.35	1'551'153.74	5'093'200.00	1'517'800.00	4'935'314.17	1'434'576.68
1 Öffentliche Ordnung und Sicherheit	1'916'281.95	343'925.27	1'991'900.00	322'900.00	1'997'505.69	336'126.25
2 Bildung	18'372'550.92	1'416'920.30	18'038'700.00	1'315'400.00	17'756'087.96	1'513'362.30
3 Kultur, Sport und Freizeit	1'388'505.41	88'927.99	1'443'700.00	62'000.00	1'094'765.05	57'185.40
4 Gesundheit	2'234'440.68	18'506.80	2'106'600.00	2'000.00	2'154'719.30	1'470.50
5 Soziale Sicherheit	9'399'818.28	3'759'462.09	9'308'400.00	3'732'800.00	9'750'481.84	3'835'990.85
6 Verkehr und Nachrichtenübermittlung	2'612'966.62	473'782.33	2'582'800.00	369'900.00	2'382'778.40	371'818.84
7 Umweltschutz und Raumordnung	2'676'791.42	2'056'652.37	2'595'400.00	2'848'400.00	2'624'370.28	2'020'850.23
8 Volkswirtschaft	154'243.75	868'749.98	146'700.00	698'700.00	191'961.44	1'041'666.20
9 Finanzen und Steuern	385'339.72	34'675'391.62	384'800.00	32'267'200.00	612'133.06	30'362'247.15
Total Aufwand / Ertrag	44'123'209.10	45'253'472.49	43'692'200.00	43'137'100.00	43'500'117.19	40'975'294.40
Ertragsüberschuss / Aufwandüberschuss	1'130'263.39	0.00	0.00	555'100.00	0.00	2'524'822.79
Total	45'253'472.49	45'253'472.49	43'692'200.00	43'692'200.00	43'500'117.19	43'500'117.19



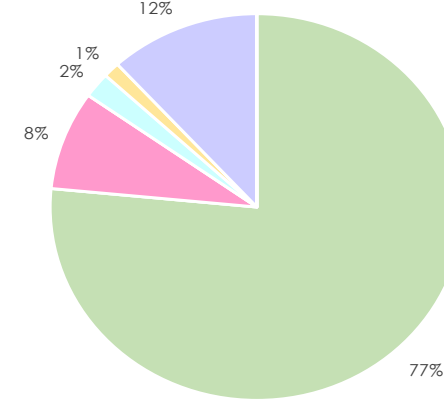
ERFOLGSRECHNUNG - SACHGRUPPEN

Aufwand	Rechnung 2021	Budget 2021	Rechnung 2020
30 Personalaufwand	9'367'426.17	9'507'400.00	9'166'507.39
31 Sach- und übriger Betriebsaufwand	6'103'799.91	6'248'100.00	6'144'808.40
33 Abschreibungen Verwaltungsvermögen	2'100'387.19	2'188'500.00	1'918'558.11
34 Finanzaufwand	374'960.99	164'600.00	230'619.50
35 Einlagen in Fonds und Spezialfinanzierungen	17'955.10	33'400.00	30'990.25
36 Transferaufwand	25'369'805.69	24'757'900.00	25'207'761.04
37 Durchlaufende Beiträge	11'630.00	500.00	36'830.00
Total Aufwand	43'345'965.05	42'900'400.00	42'736'074.69

Aufwand



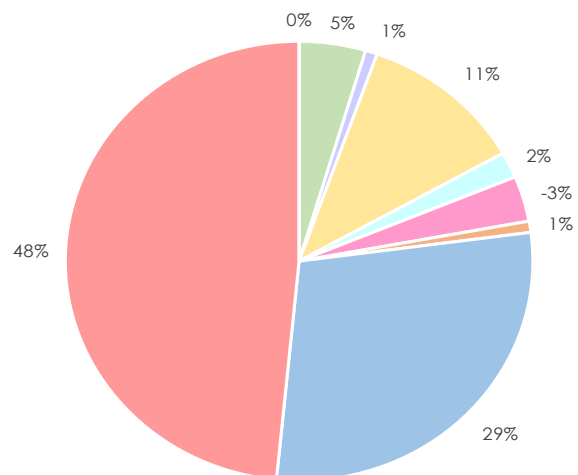
Ertrag



Ertrag	Rechnung 2021	Budget 2021	Rechnung 2020
40 Fiskalertrag	34'035'604.34	31'551'400.00	29'814'447.44
41 Regalien und Konzessionen	0.00	0.00	0.00
42 Entgelte	3'674'703.60	3'278'000.00	3'640'717.87
43 Verschiedene Erträge	0.00	0.00	0.00
44 Finanzertrag	942'725.35	942'700.00	874'003.54
45 Entnahmen aus Fonds und Spezialfinanzierungen	576'620.84	614'400.00	489'134.10
46 Transferertrag	5'234'944.31	5'958'300.00	5'356'118.95
47 Durchlaufende Beiträge	11'630.00	500.00	36'830.00
Total Ertrag	44'476'228.44	42'345'300.00	40'211'251.90
Gesamtergebnis Erfolgsrechnung Ertrags- (+) / Aufwandüberschuss (-)	1'130'263.39	-555'100.00	-2'524'822.79

INVESTITIONSRECHNUNG VERWALTUNGSVERMÖGEN - FUNKTIONALE GLIEDERUNG

Hauptaufgabenbereiche	Rechnung 2021		Budget 2021		Rechnung 2020	
	Aufwand	Ertrag	Aufwand	Ertrag	Aufwand	Ertrag
0 Allgemeine Verwaltung	231'380.04		393'000.00		306'218.65	
1 Öffentliche Ordnung und Sicherheit	41'759.80		121'000.00		53'924.90	
2 Bildung	575'892.31		830'000.00		312'539.50	
3 Kultur, Sport und Freizeit	311'952.65	215'830.51	542'000.00		109'960.34	
4 Gesundheit		167'835.95		65'000.00		67'835.95
5 Soziale Sicherheit	65'526.10	23'306.10				
6 Verkehr und Nachrichtenübermittlung	1'493'792.80	50'420.00	1'171'000.00		2'461'604.90	
7 Umweltschutz und Raumordnung	3'015'720.21	573'506.59	3'852'000.00	645'000.00	424'564.17	338'809.02
8 Volkswirtschaft			15'000.00		18'639.35	
Total Ausgaben / Einnahmen	5'736'023.91	1'030'899.15	6'924'000.00	710'000.00	3'687'451.81	406'644.97
Nettoinvestitionen / Einnahmenüberschuss	0.00	4'705'124.76	0.00	6'214'000.00	0.00	3'280'806.84
Total	5'736'023.91	5'736'023.91	6'924'000.00	6'924'000.00	3'687'451.81	3'687'451.81



BILANZ

			31.12.2020	31.12.2021	
Aktiven					
100	Flüssige Mittel und kurzfristige Geldanlagen	in Mio. 	13'832'699.79	15'635'023.46	
101	Forderungen		15'932'602.00	7'646'387.56	
102	Kurzfristige Finanzanlagen		17'000.00	0.00	
104	Aktive Rechnungsabgrenzungen		1'468'036.20	149'876.50	
106	Vorräte und angefangene Arbeiten				
	Umlaufvermögen			31'250'337.99	23'431'287.52
107	Finanzanlagen		78'050.00	82'050.00	
108	Sachanlagen FV		16'676'464.80	16'637'894.80	
	Anlagevermögen Finanzvermögen			16'754'514.80	16'719'944.80
	Total Finanzvermögen			48'004'852.79	40'151'232.32
140	Sachanlagen VV	22'197'847.32	24'937'979.01		
142	Immaterielle Anlagen	204'053.74	241'739.18		
144	Darlehen	756'623.30	608'213.45		
145	Beteiligungen, Grundkapitalien	903'544.05	1'176'251.15		
146	Investitionsbeiträge	648'298.04	321'154.23		
	Anlagevermögen Verwaltungsvermögen		24'710'366.45	27'285'337.02	
	Total Verwaltungsvermögen		24'710'366.45	27'285'337.02	
	Total Aktiven		72'715'219.24	67'436'569.34	
Passiven					
200	Laufende Verbindlichkeiten	in Mio. 	21'673'784.67	23'733'584.22	
201	Kurzfristige Finanzverbindlichkeiten		3'000'000.00	0.00	
204	Passive Rechnungsabgrenzungen		453'106.95	0.00	
205	Kurzfristige Rückstellungen		6'054'820.15	1'818'300.00	
	Kurzfristiges Fremdkapital			31'181'711.77	25'551'884.22
206	Langfristige Finanzverbindlichkeiten		1'500'000.00	1'330'000.00	
208	Langfristige Rückstellungen		412'278.30	413'232.45	
209	Verbindlichkeiten gegenüber Fonds im Fremdkapital		1'912'278.30	1'743'232.45	
	Langfristiges Fremdkapital			1'912'278.30	1'743'232.45
	Total Fremdkapital			33'093'990.07	27'295'116.67
290	Spezialfinanzierungen im Eigenkapital	2'784'696.68	2'225'076.79		
291	Fonds im Eigenkapital	50'420.00	0.00		
292	Rücklagen der Globalbudgetbereiche				
293	Vorfinanzierungen				
	Zweckgebundenes Eigenkapital		2'835'116.68	2'225'076.79	
294	Finanzpolitische Reserve				
295	Aufwertungsreserve (Einführung HRM2)				
296	Neubewertungsreserve Finanzvermögen				
299	Bilanzüberschuss/-fehlbetrag	36'786'112.49	37'916'375.88		
	Zweckfreies Eigenkapital		36'786'112.49	37'916'375.88	
	Total Eigenkapital		39'621'229.17	40'141'452.67	
	Total Passiven		72'715'219.24	67'436'569.34	

Antrag des Gemeinderats

- 1 Der Gemeinderat hat die **Jahresrechnung und die Sonderrechnungen 2021** der Politischen Gemeinde Wangen-Brüttisellen genehmigt.
- 2 Die Jahresrechnung 2021 der Politischen Gemeinde Wangen-Brüttisellen weist folgende Eckdaten aus:

Erfolgsrechnung	Gesamtaufwand	Fr.	44'123'209.10
	Gesamtertrag	Fr.	45'253'472.49
	Ertragsüberschuss (+) / Aufwandüberschuss (-)	Fr.	1'130'263.39
Investitionsrechnung Verwaltungsvermögen	Ausgaben Verwaltungsvermögen	Fr.	5'736'023.91
	Einnahmen Verwaltungsvermögen	Fr.	1'030'899.15
	Nettoinvestitionen Verwaltungsvermögen	Fr.	4'705'124.76
Investitionsrechnung Finanzvermögen	Ausgaben Finanzvermögen	Fr.	170'871.05
	Einnahmen Finanzvermögen	Fr.	-
	Nettoinvestitionen Finanzvermögen	Fr.	170'871.05
Bilanz	Bilanzsumme	Fr.	67'436'569.34

Der Ertragsüberschuss der Erfolgsrechnung wird dem Bilanzüberschuss gutgeschrieben.
Dadurch erhöht sich der **Bilanzüberschuss auf CHF 37'916'375.88.**

Wangen-Brüttisellen, 4. April 2022

GEMEINDERAT
WANGEN-BRÜTTISELLEN

Gemeindepräsidentin

Geschäftsleiterin

Marlis Dürst

Heidi Duttweiler

Beschluss der Gemeindeversammlung

Die Gemeindeversammlung hat die **Jahresrechnung und die Sonderrechnungen 2021** der Politischen Gemeinde Wangen-Brüttisellen am 14. Juni 2022 entsprechend dem Antrag des Gemeinderats genehmigt. Die Jahresrechnung weist folgende Eckdaten aus:

Erfolgsrechnung	Gesamtaufwand	Fr.	44'123'209.10
	Gesamtertrag	Fr.	45'253'472.49
	Ertragsüberschuss (+) / Aufwandüberschuss (-)	Fr.	1'130'263.39
Investitionsrechnung Verwaltungsvermögen	Ausgaben Verwaltungsvermögen	Fr.	5'736'023.91
	Einnahmen Verwaltungsvermögen	Fr.	1'030'899.15
	Nettoinvestitionen Verwaltungsvermögen	Fr.	4'705'124.76
Investitionsrechnung Finanzvermögen	Ausgaben Finanzvermögen	Fr.	170'871.05
	Einnahmen Finanzvermögen	Fr.	-
	Nettoinvestitionen Finanzvermögen	Fr.	170'871.05
Bilanz	Bilanzsumme	Fr.	67'436'569.34

Der Ertragsüberschuss der Erfolgsrechnung wird dem Bilanzüberschuss gutgeschrieben.

Dadurch erhöht sich der **Bilanzüberschuss auf CHF 37'916'375.88**.

Wangen-Brüttisellen, 14. Juni 2022

GEMEINDERAT
WANGEN-BRÜTTISELLEN

Gemeindepräsidentin

Geschäftsleiterin

Marlis Dürst

Heidi Duttweiler

Kurzbericht der Revisionsstelle

Vollständigkeitserklärung

Der Finanzvorsteher und der Leiter Finanzen bestätigen, dass

- die Jahresrechnung den geltenden gesetzlichen Vorschriften entspricht und frei von wesentlichen falschen Darstellungen ist;
- alle Geschäftsvorfälle in der vorliegenden Jahresrechnung (Bilanz, Erfolgsrechnung, Investitionsrechnungen, Geldflussrechnung und Anhang) erfasst sind;
- alle bilanzierungspflichtigen Vermögenswerte und Verpflichtungen in der Jahresrechnung berücksichtigt sind;
- allen bilanzierungspflichtigen Risiken und Wertebussen bei der Bewertung und Festsetzung der Wertberichtigungen und Rückstellungen genügend Rechnung getragen worden sind;
- alle Eventualverpflichtungen, Bürgschaften, Beteiligungsverhältnisse und weiteren wesentlichen Angaben im Anhang zur Jahresrechnung vollständig und richtig aufgeführt sind;
- alle zum Verständnis des Jahresergebnisses nötigen Informationen in den Kommentaren zur Jahresrechnung enthalten sind.

Wangen-Brüttisellen, 30. März 2022
Gemeindeverwaltung Wangen-Brüttisellen

Finanzvorsteher

Leiter Finanzen

Claude Dougoud

Thomas Hirzel

Jahresrechnung - Finanzbericht

Finanzierung

Finanzierung	Gesamthaushalt		Allgemeiner Haushalt		Eigenwirtschaftsbetriebe	
	Rechnung	Budget	Rechnung	Budget	Rechnung	Budget
+ Ertragsüberschuss	1'130'263.39	0.00	1'130'263.39	0.00	-	-
- Aufwandüberschuss	0.00	555'100.00	0.00	555'100.00	-	-
+ Betriebsgewinne Eigenwirtschaftsbetriebe (Einlagen in Spezialfinanzierung)	-	-	-	-	0.00	0.00
- Betriebsverluste Eigenwirtschaftsbetriebe (Entnahmen aus Spezialfinanzierung)	-	-	-	-	559'619.89	569'400.00
Selbstfinanzierung	2'701'751.84	1'139'200.00	3'185'485.73	1'632'600.00	-483'733.89	-493'400.00
./. Nettoinvestitionen Verwaltungsvermögen	4'705'124.76	6'214'000.00	2'519'717.69	3'287'000.00	2'185'407.07	2'927'000.00
Finanzierungsüberschuss (+) / Finanzierungsfehlbetrag (-)	-2'003'372.92	-5'074'800.00	665'768.04	-1'654'400.00	-2'669'140.96	-3'420'400.00
Selbstfinanzierungsgrad (in %)	57%	18%	126%	50%	-22%	-17%

Selbstfinanzierung: Summe der selbst erwirtschafteten Mittel. Die Selbstfinanzierung ist vergleichbar mit der Kenngrösse des Cashflows. Im Vergleich zum Cashflow erfolgt die Berechnung der Selbstfinanzierung nach einer vereinfachten Methode.

Selbstfinanzierungsgrad: Anteil der Nettoinvestitionen, welche aus eigenen Mitteln finanziert werden können. Mittelfristig sollte der Selbstfinanzierungsgrad im Durchschnitt gegen 100 % sein. Bei einem Wert von über 100 % können die Investitionen vollständig eigenfinanziert werden. Ein Selbstfinanzierungsgrad unter 100 % führt zu einer Neuverschuldung.

Richtwerte
 > 100 % ideal
 80 - 100 % gut bis vertretbar
 50 - 80 % problematisch
 0 - 50 % ungenügend

Finanzierung

Finanzierung - Eigenwirtschaftsbetriebe	Wasserwerk		Abwasserbeseitigung		Abfallwirtschaft	
	Rechnung	Budget	Rechnung	Budget	Rechnung	Budget
+ Betriebsgewinne Eigenwirtschaftsbetriebe (Einlagen in Spezialfinanzierung)	0.00	0.00	0.00	0.00	0.00	0.00
- Betriebsverluste Eigenwirtschaftsbetriebe (Entnahmen aus Spezialfinanzierung)	0.00	0.00	519'152.00	521'300.00	40'467.89	48'100.00
+ Aufwand für Abschreibungen und Wertberichtigungen	0.00	0.00	47'707.00	47'400.00	28'179.00	28'600.00
- Ertrag aus Aufwertungen	0.00	0.00	0.00	0.00	0.00	0.00
+ Einlagen in Fonds und Spezialfinanzierungen	0.00	0.00	0.00	0.00	0.00	0.00
- Entnahmen aus Fonds und Spezialfinanzierungen	0.00	0.00	0.00	0.00	0.00	0.00
+ Einlagen in das Eigenkapital	0.00	0.00	0.00	0.00	0.00	0.00
- Entnahmen aus dem Eigenkapital	0.00	0.00	0.00	0.00	0.00	0.00
Selbstfinanzierung	0.00	0.00	-471'445.00	-473'900.00	-12'288.89	-19'500.00
- Nettoinvestitionen Verwaltungsvermögen	0.00	0.00	2'175'013.57	2'912'000.00	10'393.50	15'000.00
Finanzierungsüberschuss (+) / Finanzierungsfehlbetrag (-)	0.00	0.00	-2'646'458.57	-3'385'900.00	-22'682.39	-34'500.00
Selbstfinanzierungsgrad (in %)	0%	0%	-22%	-16%	-118%	-130%

Erfolgsrechnung

Gestufte Erfolgsausweis		Rechnung 2021	Budget 2021	Rechnung 2020
30	Personalaufwand	9'367'426.17	9'507'400.00	9'166'507.39
31	Sach- und übriger Betriebsaufwand	6'103'799.91	6'248'100.00	6'144'808.40
33	Abschreibungen Verwaltungsvermögen	2'100'387.19	2'188'500.00	1'918'558.11
35	Einlagen in Fonds und Spezialfinanzierungen	17'955.10	33'400.00	30'990.25
36	Transferaufwand	25'369'805.69	24'757'900.00	25'207'761.04
37	Durchlaufende Beiträge	11'630.00	500.00	36'830.00
	<i>Total betrieblicher Aufwand</i>	<i>42'971'004.06</i>	<i>42'735'800.00</i>	<i>42'505'455.19</i>
40	Fiskalertrag	34'035'604.34	31'551'400.00	29'814'447.44
41	Regalien und Konzessionen	0.00	0.00	0.00
42	Entgelte	3'674'703.60	3'278'000.00	3'640'717.87
43	Verschiedene Erträge	0.00	0.00	0.00
45	Entnahmen aus Fonds und Spezialfinanzierungen	576'620.84	614'400.00	489'134.10
46	Transferertrag	5'234'944.31	5'958'300.00	5'356'118.95
47	Durchlaufende Beiträge	11'630.00	500.00	36'830.00
	<i>Total betrieblicher Ertrag</i>	<i>43'533'503.09</i>	<i>41'402'600.00</i>	<i>39'337'248.36</i>
	Ergebnis aus betrieblicher Tätigkeit	562'499.03	-1'333'200.00	-3'168'206.83
34	Finanzaufwand	374'960.99	164'600.00	230'619.50
44	Finanzertrag	942'725.35	942'700.00	874'003.54
	Ergebnis aus Finanzierung	567'764.36	778'100.00	643'384.04
	Operatives Ergebnis	1'130'263.39	-555'100.00	-2'524'822.79
38	Ausserordentlicher Aufwand	0.00	0.00	0.00
48	Ausserordentlicher Ertrag	0.00	0.00	0.00
	Ausserordentliches Ergebnis	0.00	0.00	0.00
	Gesamtergebnis Erfolgsrechnung	1'130'263.39	-555'100.00	-2'524'822.79
	Ertragsüberschuss (+) / Aufwandüberschuss (-)			
39	Interne Verrechnungen: Aufwand	777'244.05	791'800.00	764'042.50
49	Interne Verrechnungen: Ertrag	777'244.05	791'800.00	764'042.50
	Total Aufwand	44'123'209.10	43'692'200.00	43'500'117.19
	Total Ertrag	45'253'472.49	43'137'100.00	40'975'294.40

Investitionsrechnung Verwaltungsvermögen

Investitionsrechnung VV, Sachgruppen		Rechnung 2021	Budget 2021	Rechnung 2020
50	Sachanlagen	5'186'419.46	5'793'000.00	3'455'401.21
51	Investitionen auf Rechnung Dritter	0.00	0.00	0.00
52	Immaterielle Anlagen	169'611.45	518'000.00	138'524.05
54	Darlehen	65'526.10	0.00	0.00
55	Beteiligungen und Grundkapitalien	272'707.10	0.00	0.00
56	Eigene Investitionsbeiträge	41'759.80	613'000.00	93'526.55
57	Durchlaufende Investitionsbeiträge	0.00	0.00	0.00
Total Investitionsausgaben		5'736'023.91	6'924'000.00	3'687'451.81
60	Übertragung von Sachanlagen in das Finanzvermögen	0.00	0.00	0.00
61	Rückerstattungen	0.00	0.00	0.00
62	Übertragung von immateriellen Anlagen in das Finanzvermögen	0.00	0.00	0.00
63	Investitionsbeiträge für eigene Rechnung	-477'826.59	-500'000.00	-193'809.02
64	Rückzahlung von Darlehen	-313'935.95	-210'000.00	-212'835.95
65	Übertragung von Beteiligungen in der Finanzvermögen	0.00	0.00	0.00
66	Rückzahlung eigener Investitionsbeiträge	-239'136.61	0.00	0.00
67	Durchlaufende Investitionsbeiträge	0.00	0.00	0.00
Total Investitionseinnahmen		-1'030'899.15	-710'000.00	-406'644.97
Investitionen Verwaltungsvermögen				
Total Investitionsausgaben		5'736'023.91	6'924'000.00	3'687'451.81
Total Investitionseinnahmen		-1'030'899.15	-710'000.00	-406'644.97
Nettoinvestitionen Verwaltungsvermögen		-4'705'124.76	-6'214'000.00	-3'280'806.84
Nettoinvestitionen (-) / Einnahmenüberschuss (+)				

Investitionsrechnung Finanzvermögen

Investitionsrechnung FV, Sachgruppen		Rechnung 2021	Budget 2021	Rechnung 2020
70	Investitionen in Sachanlagen	170'871.05	245'000.00	51'699.45
72	Erwerbs- und Verkaufsnebenkosten von Sachanlagen	0.00	0.00	0.00
75	Übertragung von Sachanlagen aus dem Verwaltungsvermögen	0.00	0.00	0.00
77	Übertragung von realisierten Gewinnen aus Sachanlagen in die Erfolgsrechnung	0.00	0.00	0.00
Total Ausgaben		170'871.05	245'000.00	51'699.45
80	Verkauf von Sachanlagen	0.00	0.00	0.00
82	Beiträge Dritter für Sachanlagen	0.00	0.00	0.00
85	Übertragung von Sachanlagen ins Verwaltungsvermögen	0.00	0.00	0.00
87	Übertragung von realisierten Verlusten aus Sachanlagen in die Erfolgsrechnung	0.00	0.00	0.00
Total Einnahmen		0.00	0.00	0.00
Investitionen Finanzvermögen				
Total Ausgaben		170'871.05	245'000.00	51'699.45
Total Einnahmen		0.00	0.00	0.00
Nettoinvestitionen Finanzvermögen	Ausgabenüberschuss (-) / Einnahmenüberschuss (+)	-170'871.05	-245'000.00	-51'699.45

Bilanz

Aktiven		01.01.2021	31.12.2021
100	Flüssige Mittel und kurzfristige Geldanlagen	13'832'699.79	15'635'023.46
101	Forderungen	15'932'602.00	7'646'387.56
102	Kurzfristige Finanzanlagen	17'000.00	0.00
104	Aktive Rechnungsabgrenzungen	1'468'036.20	149'876.50
106	Vorräte und angefangene Arbeiten		
	Umlaufvermögen	31'250'337.99	23'431'287.52
107	Finanzanlagen	78'050.00	82'050.00
108	Sachanlagen FV	16'676'464.80	16'637'894.80
	Anlagevermögen Finanzvermögen*	16'754'514.80	16'719'944.80
Total Finanzvermögen		48'004'852.79	40'151'232.32
140	Sachanlagen VV	22'197'847.32	24'937'979.01
142	Immaterielle Anlagen	204'053.74	241'739.18
144	Darlehen	756'623.30	608'213.45
145	Beteiligungen, Grundkapitalien	903'544.05	1'176'251.15
146	Investitionsbeiträge	648'298.04	321'154.23
	Anlagevermögen Verwaltungsvermögen*	24'710'366.45	27'285'337.02
Total Verwaltungsvermögen		24'710'366.45	27'285'337.02
Total Aktiven		72'715'219.24	67'436'569.34
* Total Anlagevermögen		41'464'881.25	44'005'281.82

Bilanz

Passiven		01.01.2021	31.12.2021
200	Laufende Verbindlichkeiten	21'673'784.67	23'733'584.22
201	Kurzfristige Finanzverbindlichkeiten	3'000'000.00	0.00
204	Passive Rechnungsabgrenzungen	453'106.95	0.00
205	Kurzfristige Rückstellungen	6'054'820.15	1'818'300.00
	Kurzfristiges Fremdkapital	31'181'711.77	25'551'884.22
206	Langfristige Finanzverbindlichkeiten		
208	Langfristige Rückstellungen	1'500'000.00	1'330'000.00
209	Verbindlichkeiten gegenüber Fonds im Fremdkapital	412'278.30	413'232.45
	Langfristiges Fremdkapital	1'912'278.30	1'743'232.45
	Total Fremdkapital	33'093'990.07	27'295'116.67
290	Spezialfinanzierungen im Eigenkapital	2'784'696.68	2'225'076.79
291	Fonds im Eigenkapital	50'420.00	0.00
292	Rücklagen der Globalbudgetbereiche		
293	Vorfinanzierungen		
	Zweckgebundenes Eigenkapital	2'835'116.68	2'225'076.79
294	Finanzpolitische Reserve		
295	Aufwertungsreserve (Einführung HRM2)		
296	Neubewertungsreserve Finanzvermögen		
299	Bilanzüberschuss/-fehlbetrag	36'786'112.49	37'916'375.88
	Zweckfreies Eigenkapital	36'786'112.49	37'916'375.88
	Total Eigenkapital	39'621'229.17	40'141'452.67
	Total Passiven	72'715'219.24	67'436'569.34

Geldflussrechnung

Geldflussrechnung - indirekte Methode		Rechnung 2021	Rechnung 2020
	Jahresergebnis Erfolgsrechnung: Ertragsüberschuss (+), Aufwandüberschuss (-)	1'130'263.39	-2'524'822.79
+	Abschreibungen Verwaltungsvermögen	2'130'154.19	1'964'518.11
+/-	Abnahme / Zunahme Forderungen	8'496'252.83	-11'838'931.95
+/-	Abnahme / Zunahme Aktive Rechnungsabgrenzungen	1'173'159.70	-674'185.47
+/-	Abnahme / Zunahme Vorräte und angefangene Arbeiten	0.00	0.00
+/-	Wertberichtigungen / Wertaufholungen Darlehen u. Beteiligungen VV	0.00	0.00
+/-	Wertberichtigungen / Marktwertanpassungen auf Finanzanlagen (nicht realisiert)	-4'000.00	0.00
+/-	Verluste / Gewinne auf Finanzanlagen (realisiert)	0.00	10'300.00
+/-	Wertberichtigungen / Wertaufholungen Sachanlagen FV (nicht realisiert)	209'441.05	0.00
+/-	Verluste / Gewinne auf Sachanlagen FV (realisiert)	0.00	76'639.15
-	Nicht liquiditätswirksame Erwerbs- und Verkaufsnebenkosten FV	0.00	0.00
+/-	Zunahme / Abnahme Laufende Verbindlichkeiten	2'109'169.52	14'525'852.50
+/-	Zunahme / Abnahme Passive Rechnungsabgrenzungen	-453'106.95	-175'921.36
+/-	Bildung / Auflösung Rückstellungen der Erfolgsrechnung	-4'406'520.15	1'595'600.00
+/-	Einlagen / Entnahmen Fonds/Spezialfinanzierungen FK u. EK	-558'665.74	-458'143.85
+/-	Einlagen / Entnahmen Eigenkapital	0.00	0.00
-	Aktivierung Eigenleistungen	0.00	0.00
Geldfluss aus betrieblicher Tätigkeit (Cashflow)		9'826'147.84	2'500'904.34
-	Investitionsausgaben Verwaltungsvermögen	-5'736'023.91	-3'687'451.81
+	Investitionseinnahmen Verwaltungsvermögen	1'030'899.15	406'644.97
=	Saldo der Investitionsrechnung (Nettoinvestitionen)	-4'705'124.76	-3'280'806.84
-	Übertragungen Verwaltungs- ins Finanzvermögen	0.00	0.00
+	Übertragungen Finanz- ins Verwaltungsvermögen	0.00	0.00
+/-	Abnahme / Zunahme Aktive Rechnungsabgrenzungen IR	145'000.00	-145'000.00
+/-	Zunahme / Abnahme Passive Rechnungsabgrenzungen IR	0.00	-60'000.00
+/-	Bildung / Auflösung Rückstellungen der Investitionsrechnung	0.00	0.00
-	Entnahmen aus Fonds	-50'420.00	0.00
+	Aktiviert Eigenleistungen	0.00	0.00
Geldfluss aus Investitionstätigkeit ins Verwaltungsvermögen		-4'610'544.76	-3'485'806.84

+/-	Abnahme / Zunahme Finanzanlagen FV und derivative Finanzinstrumente	13'000.00	-6'700.00
+/-	Marktwertanpassungen / Wertberichtigungen auf Finanzanlagen (nicht realisiert)	4'000.00	-10'300.00
+/-	Gewinne / Verluste auf Finanzanlagen (realisiert)	0.00	0.00
+/-	Abnahme / Zunahme Sachanlagen FV	38'570.00	24'939.70
+/-	Wertaufholungen / Wertberichtigungen Sachanlagen FV (nicht realisiert)	-209'441.05	-76'639.15
+/-	Gewinne / Verluste auf Sachanlagen FV (realisiert)	0.00	0.00
+	Nicht liquiditätswirksame Erwerbs- und Verkaufsnebenkosten FV	0.00	0.00
+	Übertragungen Verwaltungs- ins Finanzvermögen	0.00	0.00
-	Übertragungen Finanz- ins Verwaltungsvermögen	0.00	0.00
	Geldfluss aus Anlagentätigkeit ins Finanzvermögen	-153'871.05	-68'699.45
	Geldfluss aus Investitions- und Anlagentätigkeit	-4'764'415.81	-3'554'506.29
+/-	Zunahme / Abnahme Kurzfristige Finanzverbindlichkeiten	-3'000'000.00	3'000'000.00
+/-	Zunahme / Abnahme Langfristige Finanzverbindlichkeiten	0.00	-3'000'000.00
+/-	Abnahme / Zunahme Kontokorrente mit Dritten (Kontokorrentguthaben)	-210'038.39	-171'730.93
+/-	Zunahme / Abnahme Kontokorrente mit Dritten (Kontokorrentschulden)	-49'369.97	-2'064'965.07
	Geldfluss aus Finanzierungstätigkeit	-3'259'408.36	-2'236'696.00
	Veränderung Flüssige Mittel und kurzfristige Geldanlagen	1'802'323.67	-3'290'297.95
	Stand Flüssige Mittel per 1.1.	13'832'699.79	17'122'997.74
	Stand Flüssige Mittel per 31.12.	15'635'023.46	13'832'699.79
	Zunahme (+) / Abnahme (-) Flüssige Mittel und kurzfristige Geldanlagen	1'802'323.67	-3'290'297.95

Anhang

Grundlagen und Grundsätze der Rechnungslegung

Angewandtes Regelwerk

Rechtliche Grundlagen

Die vorliegende Jahresrechnung beruht auf dem Gemeindegesetz vom 20. April 2015 (GG; LS 131.1), der Gemeindeverordnung vom 29. Juni 2016 (VGG, LS 131.11) und dem Handbuch über den Finanzhaushalt der Zürcher Gemeinden.

Regelwerk

Die Rechnungslegung orientiert sich an den Standards des Harmonisierten Rechnungslegungsmodell 2 für die Kantone und Gemeinden (HRM2).

Rechnungslegungs-, Bilanzierungs- und Bewertungsgrundsätze

Rechnungslegungsgrundsätze

Die Rechnungslegung soll die Vermögens-, Finanz- und Ertragslage den tatsächlichen Verhältnissen entsprechend darstellen („True and Fair View“-Prinzip) und richtet sich nach den Grundsätzen der Verständlichkeit, der Wesentlichkeit, der Zuverlässigkeit, der Vergleichbarkeit, der Fortführung, der Stetigkeit, der Periodenabgrenzung und der Bruttodarstellung. In Abweichung vom Prinzip der Bruttodarstellung sind Aufwandminderungsbuchungen beim Personalaufwand zulässig. Der **Ressourcenausgleich** ist von der Periodenabgrenzung ausgenommen. Er **wird gemäss § 119 Abs. 2 GG nicht zeitlich abgegrenzt** (GRB vom 6. Mai 2019).

Die Buchführung richtet sich nach den Grundsätzen der Vollständigkeit, der Richtigkeit, der Rechtzeitigkeit und der Nachprüfbarkeit.

Bilanzierungsgrundsätze

Vermögenswerte werden bilanziert, wenn sie einen künftigen wirtschaftlichen Nutzen hervorbringen oder ihre Nutzung zur Erfüllung öffentlicher Aufgaben vorgesehen ist und ihr Wert verlässlich ermittelt werden kann. Verpflichtungen werden bilanziert, wenn deren Ursprung in einem Ereignis der Vergangenheit liegt, ihre Erfüllung sicher oder wahrscheinlich zu einem Mittelabfluss führen wird und ihr Wert verlässlich ermittelt werden kann.

Die Vermögenswerte werden in Finanz- und Verwaltungsvermögen gegliedert. Das Finanzvermögen besteht aus jenen Vermögenswerten, die ohne Beeinträchtigung der öffentlichen Aufgabenerfüllung veräussert werden können. Das Verwaltungsvermögen umfasst jene Vermögenswerte, die unmittelbar der öffentlichen Aufgabenerfüllung dienen. Verpflichtungen gegenüber Sonderrechnungen werden dem Fremdkapital zugerechnet.

Anhang

Vermögenswerte des Verwaltungsvermögens mit mehrjähriger Nutzungsdauer werden aktiviert, sofern ihr Anschaffungswert über der **Aktivierungsgrenze von CHF 10'000.00** liegt (GR-Beschluss Nr. 9.07/9.08 vom 5. Februar 2018). Für Grundstücke, Investitionsbeiträge, Darlehen und Beteiligungen kommt keine Aktivierungsgrenze zur Anwendung. Positionen des Finanzvermögens werden ungeachtet der Aktivierungsgrenze bilanziert. Bei den Verpflichtungen kommt die **Wesentlichkeitsgrenze von CHF 10'000.00** nur bei den Rückstellungen zur Anwendung. Alle übrigen Positionen der Verbindlichkeiten im Fremdkapital werden unabhängig der Wesentlichkeitsgrenze bilanziert.

Beim Übergang zum HRM2 wurde **keine Neubewertung des Verwaltungsvermögens** gemäss § 179 Abs. 1 lit. c. GG vorgenommen.

Die Steuererträge werden nach dem Soll-Prinzip abgegrenzt. Das heisst, dass Ende Jahr alle Steuerguthaben für das betreffende Jahr verbucht sind, für die Rechnungen ausgestellt wurden. Das Soll-Prinzip entspricht nicht vollumfänglich dem Ansatz der periodengerechten Verbuchung, da keine Schätzungen zur Differenz der definitiv geschuldeten Steuern getätigt werden.

Bewertungsgrundsätze

Positionen des Finanzvermögens werden zum Verkehrswert bilanziert. Das Grundeigentum im Finanzvermögen wird in einer Legislaturperiode mindestens einmal neu bewertet.

Die letzte Bewertung des Grundeigentums im Finanzvermögen fand per 01.01.2019 statt .

Positionen des Verwaltungsvermögens werden zum Anschaffungswert abzüglich der Abschreibungen bilanziert. Erhaltene Investitionsbeiträge werden mit den Investitionsausgaben verrechnet (Aktivierung der Nettoinvestitionen). Die Positionen des Verwaltungsvermögens, die durch Nutzung einem Wertverzehr unterliegen, werden planmässig nach Anlagekategorie über die festgelegte Nutzungsdauer abgeschrieben. Das Verwaltungsvermögen wird jährlich auf dauernde Wertminderungen geprüft. Ist eine dauernde Wertminderung absehbar, wird der bilanzierte Wert berichtigt.

Positionen des Fremdkapitals und des Eigenkapitals werden grundsätzlich zu Nominalwerten bilanziert.

Bereichsspezifische Regelungen (Anlagekategorien und Nutzungsdauern)

Bei folgenden Aufgabenbereichen werden Branchenregelungen angewendet:

- keine

Interne Zinsen

Der Zinssatz für die internen Verzinsungen gemäss § 36 VGG beträgt gemäss GR-Beschluss Nr. 9.07/9.08 vom 27. April 2020 0.1 %. Verzinst wird der Wert Anfang Jahr.

Verzinst werden

- a) die Verpflichtungen der Gemeinde gegenüber Sonderrechnungen,
- b) die Guthaben und Verpflichtungen der Gemeinde gegenüber Spezial- und Vorfinanzierungen der Eigenwirtschaftsbetriebe,
- c) die Liegenschaften des Finanzvermögens,
- d) das Verwaltungsvermögen der Eigenwirtschaftsbetriebe.

Anhang

Organisationseinheiten

In der Gemeinderechnung integriert

Die Rechnung wird über den gesamten Haushalt der Gemeinde grundsätzlich als Einheit geführt. Sie besteht aus der Hauptrechnung einschliesslich Spezialfinanzierungen und den Sonderrechnungen. Die Jahresrechnung beinhaltet die Gemeindelegislative, die Gemeindeexekutive, die gesamte Gemeindeverwaltung, die Eigenwirtschaftsbetriebe sowie die Rechtspflege auf kommunaler Ebene (Friedensrichter).

Folgende Organisationen verfügen über eine autonome Verwaltungsorganisation:

- keine

Nicht in der Gemeinderechnung konsolidiert

Die Beteiligungen im Verwaltungsvermögen umfassen Organisationen des öffentlichen Rechts (selbständige öffentlich-rechtliche Anstalt oder Zweckverband) oder des Privatrechts (beispielsweise AG, Stiftung, Verein), welche öffentliche Aufgaben erfüllen. Die Gemeinde ist als Mitglied oder Eigentümerin an diesen Organisationen beteiligt. Diese Organisationen werden nicht in die Gemeinderechnung konsolidiert, sondern werden im Beteiligungsspiegel ausgewiesen.

Folgende Organisationen, an denen die Gemeinde zu mehr als 50 % beteiligt ist und damit einen beherrschenden Einfluss ausüben kann, werden in der Jahresrechnung nicht erfasst:

- keine

Der Beteiligungsspiegel enthält weiterführende Informationen.

Anhang

Finanzinformationen

Ausgewählte Positionen des Finanzvermögens

Konto	Bezeichnung	Buchwert 01.01.2021	Veränderung im Rechnungsjahr	Buchwert 31.12.2021
1010	Forderungen aus Lieferungen und Leistungen gegenüber Dritten	362'721.43	994'797.47	1'357'518.90
	- aus laufendem Rechnungsjahr	362'721.43	994'288.97	1'357'010.40
	- aus früheren Jahren	0.00	508.50	508.50
1012	Steuerforderungen	3'036'690.72	-627'099.10	2'409'591.62
	- Steuern aus dem Rechnungsjahr	2'843'082.97	-509'915.10	2'333'167.87
	- Steuern aus früheren Jahren	193'607.75	-117'184.00	76'423.75
1020	Kurzfristige Darlehen	17'000.00	-17'000.00	0.00
	Kurzfristige Darlehen Covid-19, 0 % Zins	17'000.00	-17'000.00	0.00
1070	Aktien und Anteilsscheine	78'050.00	4'000.00	82'050.00
	Aktien, Flughafen ZH, 500 Stk.	78'050.00	4'000.00	82'050.00

Anhang

Eventualforderungen

Schuldner	Art der Forderung	Datum	Verfallzeit	Forderung Betrag	Zinssatz und Zinstermin	Sicherheiten	Hinweise auf verdeckte Risiken
keine				0.00			

Anhang

Anlagenspiegel - Finanzvermögen

Sachanlagen FV		Buchwert 01.01.2021	Zugänge (+)	Abgänge (-)	Verkehrswert- anpassung (+/-)	Umgliederungen (+/-)	Buchwert 31.12.2021
1080.0	Grundstücke	8'676'064.80	0.00	0.00	0.00	668'430.00	9'344'494.80
1080.1	Grundstücke mit Baurechten	1'907'400.00	0.00	0.00	0.00	0.00	1'907'400.00
1084.0	Gebäude	6'093'000.00	170'871.05	0.00	-209'441.05	-668'430.00	5'386'000.00
1084.1	Grundeigentumsanteile	0.00	0.00	0.00	0.00	0.00	0.00
1086.0	Mobilien	0.00	0.00	0.00	0.00	0.00	0.00
1087.0	Anlagen im Bau	0.00	0.00	0.00	0.00	0.00	0.00
1089.0	Übrige Sachanlagen	0.00	0.00	0.00	0.00	0.00	0.00
Total Sachanlagen		16'676'464.80	170'871.05	0.00	-209'441.05	0.00	16'637'894.80

Anhang

Anlagenspiegel - Verwaltungsvermögen

Gesamthaushalt	Stand 01.01.2021	Anschaffungswerte			Stand 31.12.2021	Stand 01.01.2021	Kumulierte Abschreibungen				Stand 31.12.2021	Buchwert 31.12.2021
		Zugänge (+) Abgänge (-)	Umgliederungen (+/-)	Planm. Abschreib.			Ausserplanm. Abschr. / WB	Abgänge (+)	Umgliederungen (+/-)			
Sachanlagen VV												
1400	Grundstücke	109'569.31	0.00	0.00	109'569.31	0.00	0.00	0.00	0.00	0.00	0.00	109'569.31
1401	Strassen / Verkehrswege	16'593'039.45	221'494.45	2'729'161.15	19'543'695.05	-13'066'418.94	-496'201.00	0.00	0.00	-32'388.00	-13'595'007.94	5'948'687.11
1402	Wasserbau	514'414.45	0.00	0.00	514'414.45	-380'254.98	-3'328.00	0.00	0.00	0.00	-383'582.98	130'831.47
1403	Übrige Tiefbauten	-1'041'105.02	609'414.10	1'772'790.51	1'341'099.59	2'235'163.85	-129'773.88	0.00	0.00	32'388.00	2'137'777.97	3'478'877.56
1404	Hochbauten	89'225'981.30	303'308.31	27'946.25	89'557'235.86	-74'299'327.43	-1'101'549.25	0.00	0.00	0.00	-75'400'876.68	14'156'359.18
1405	Waldungen	1'016.50	0.00	0.00	1'016.50	-1'016.50	0.00	0.00	0.00	0.00	-1'016.50	0.00
1406	Mobilien VV	4'138'937.95	277'481.45	0.00	4'416'419.40	-3'281'538.21	-250'705.06	0.00	0.00	0.00	-3'532'243.27	884'176.13
1407	Anlagen im Bau VV	1'449'385.59	3'309'990.57	-4'529'897.91	229'478.25	0.00	0.00	0.00	0.00	0.00	0.00	229'478.25
1409	Übrige Sachanlagen	0.00	0.00	0.00	0.00	0.00	0.00	0.00	0.00	0.00	0.00	0.00
Total Sachanlagen		110'991'239.53	4'721'688.88	0.00	115'712'928.41	-88'793'392.21	-1'981'557.19	0.00	0.00	0.00	-90'774'949.40	24'937'979.01
Immaterielle Anlagen												
1420	Software	1'296'333.10	161'506.24	0.00	1'457'839.34	-1'181'740.03	-85'645.00	0.00	0.00	0.00	-1'267'385.03	190'454.31
1421	Lizenzen, Nutzungsrechte, Markenrechte	0.00	0.00	0.00	0.00	0.00	0.00	0.00	0.00	0.00	0.00	0.00
1427	Immaterielle Anlagen in Realisierung	4'990.80	-4'990.80	0.00	0.00	0.00	0.00	0.00	0.00	0.00	0.00	0.00
1429	Übrige immaterielle Anlagen	2'054'302.45	0.00	0.00	2'054'302.45	-1'969'832.58	-33'185.00	0.00	0.00	0.00	-2'003'017.58	51'284.87
Total Immaterielle Anlagen		3'355'626.35	156'515.44	0.00	3'512'141.79	-3'151'572.61	-118'830.00	0.00	0.00	0.00	-3'270'402.61	241'739.18
Darlehen												
1440	Bund	0.00	0.00	0.00	0.00	0.00	0.00	0.00	0.00	0.00	0.00	0.00
1441	Kantone	0.00	0.00	0.00	0.00	0.00	0.00	0.00	0.00	0.00	0.00	0.00
1442	Gemeinden, Zweckverbände	0.00	65'526.10	0.00	65'526.10	0.00	0.00	0.00	0.00	0.00	0.00	65'526.10
1443	Öffentliche Sozialversicherungen	0.00	0.00	0.00	0.00	0.00	0.00	0.00	0.00	0.00	0.00	0.00
1444	Öffentliche Unternehmungen	756'623.30	-213'935.95	0.00	542'687.35	0.00	0.00	0.00	0.00	0.00	0.00	542'687.35
1445	Private Unternehmungen	0.00	0.00	0.00	0.00	0.00	0.00	0.00	0.00	0.00	0.00	0.00
1446	Private Organisationen o. Erwerbszweck	0.00	0.00	0.00	0.00	0.00	0.00	0.00	0.00	0.00	0.00	0.00
1447	Private Haushalte	0.00	0.00	0.00	0.00	0.00	0.00	0.00	0.00	0.00	0.00	0.00
1448	Ausland	0.00	0.00	0.00	0.00	0.00	0.00	0.00	0.00	0.00	0.00	0.00
Total Darlehen		756'623.30	-148'409.85	0.00	608'213.45	0.00	0.00	0.00	0.00	0.00	0.00	608'213.45

Anhang

Anlagenspiegel - Verwaltungsvermögen

Gesamthaushalt	Stand 01.01.2021	Anschaffungswerte			Stand 31.12.2021	Stand 01.01.2021	Kumulierte Abschreibungen				Stand 31.12.2021	Buchwert 31.12.2021	
		Zugänge (+) Abgänge (-)	Umgliederungen (+/-)	Planm. Abschreib.			Ausserplanm. Abschr. / WB	Abgänge (+)	Umgliederungen (+/-)				
Beteiligungen, Grundkapitalien													
1450	Bund	0.00	0.00	0.00	0.00	0.00	0.00	0.00	0.00	0.00	0.00	0.00	0.00
1451	Kantone	0.00	0.00	0.00	0.00	0.00	0.00	0.00	0.00	0.00	0.00	0.00	0.00
1452	Gemeinden, Zweckverbände	0.00	247'107.10	0.00	247'107.10	0.00	0.00	0.00	0.00	0.00	0.00	0.00	247'107.10
1453	Öffentliche Sozialversicherungen	0.00	0.00	0.00	0.00	0.00	0.00	0.00	0.00	0.00	0.00	0.00	0.00
1454	Öffentliche Unternehmungen	903'544.05	25'600.00	0.00	929'144.05	0.00	0.00	0.00	0.00	0.00	0.00	0.00	929'144.05
1455	Private Unternehmungen	0.00	0.00	0.00	0.00	0.00	0.00	0.00	0.00	0.00	0.00	0.00	0.00
1456	Private Organisationen o. Erwerbszweck	0.00	0.00	0.00	0.00	0.00	0.00	0.00	0.00	0.00	0.00	0.00	0.00
1457	Private Haushalte	0.00	0.00	0.00	0.00	0.00	0.00	0.00	0.00	0.00	0.00	0.00	0.00
1458	Ausland	0.00	0.00	0.00	0.00	0.00	0.00	0.00	0.00	0.00	0.00	0.00	0.00
Total Beteiligungen		903'544.05	272'707.10	0.00	1'176'251.15	0.00	0.00	0.00	0.00	0.00	0.00	0.00	1'176'251.15
Investitionsbeiträge													
1460	Bund	0.00	0.00	0.00	0.00	0.00	0.00	0.00	0.00	0.00	0.00	0.00	0.00
1461	Kantone	0.00	0.00	0.00	0.00	0.00	0.00	0.00	0.00	0.00	0.00	0.00	0.00
1462	Gemeinden, Zweckverbände	532'804.50	41'759.80	0.00	574'564.30	-293'994.22	-26'006.00	0.00	0.00	0.00	-320'000.22	0.00	254'564.08
1463	Öffentliche Sozialversicherungen	0.00	0.00	0.00	0.00	0.00	0.00	0.00	0.00	0.00	0.00	0.00	0.00
1464	Öffentliche Unternehmungen	1'132'912.00	-842'912.00	0.00	290'000.00	-723'424.24	-3'761.00	0.00	503'775.39	0.00	-223'409.85	0.00	66'590.15
1465	Private Unternehmungen	326'548.70	0.00	0.00	326'548.70	-326'548.70	0.00	0.00	0.00	0.00	-326'548.70	0.00	0.00
1466	Private Organisationen o. Erwerbszweck	0.00	0.00	0.00	0.00	0.00	0.00	0.00	0.00	0.00	0.00	0.00	0.00
1467	Private Haushalte	0.00	0.00	0.00	0.00	0.00	0.00	0.00	0.00	0.00	0.00	0.00	0.00
1468	Ausland	0.00	0.00	0.00	0.00	0.00	0.00	0.00	0.00	0.00	0.00	0.00	0.00
Total Investitionsbeiträge		1'992'265.20	-801'152.20	0.00	1'191'113.00	-1'343'967.16	-29'767.00	0.00	503'775.39	0.00	-869'958.77	0.00	321'154.23
Total Verwaltungsvermögen		117'999'298.43	4'201'349.37	0.00	122'200'647.80	-93'288'931.98	-2'130'154.19	0.00	503'775.39	0.00	-94'915'310.78	0.00	27'285'337.02

Anhang

Anlagenspiegel - Verwaltungsvermögen

Allgemeiner Haushalt	Anschaffungswerte				Kumulierte Abschreibungen						Buchwert 31.12.2021	
	Stand 01.01.2021	Zugänge (+) Abgänge (-)	Umgliederungen (+/-)	Stand 31.12.2021	Stand 01.01.2021	Planm. Abschreib.	Ausserplanm. Abschr. / WB	Abgänge (+)	Umgliederungen (+/-)	Stand 31.12.2021		
Sachanlagen VV												
1400.0	Grundstücke	109'569.31	0.00	0.00	109'569.31	0.00	0.00	0.00	0.00	0.00	0.00	109'569.31
1401.0	Strassen / Verkehrswege	16'593'039.45	221'494.45	2'729'161.15	19'543'695.05	-13'066'418.94	-496'201.00	0.00	0.00	-32'388.00	-13'595'007.94	5'948'687.11
1402.0	Wasserbau	514'414.45	0.00	0.00	514'414.45	-380'254.98	-3'328.00	0.00	0.00	0.00	-383'582.98	130'831.47
1403.0	Übrige Tiefbauten	2'451'256.79	32'456.70	-50'756.80	2'432'956.69	-1'605'987.38	-53'887.88	0.00	0.00	32'388.00	-1'627'487.26	805'469.43
1404.0	Hochbauten	89'225'981.30	303'308.31	27'946.25	89'557'235.86	-74'299'327.43	-1'101'549.25	0.00	0.00	0.00	-75'400'876.68	14'156'359.18
1405.0	Waldungen	1'016.50	0.00	0.00	1'016.50	-1'016.50	0.00	0.00	0.00	0.00	-1'016.50	0.00
1406.0	Mobilien VV	4'138'937.95	277'481.45	0.00	4'416'419.40	-3'281'538.21	-250'705.06	0.00	0.00	0.00	-3'532'243.27	884'176.13
1407.0	Anlagen im Bau VV	1'380'387.95	1'555'440.90	-2'706'350.60	229'478.25	0.00	0.00	0.00	0.00	0.00	0.00	229'478.25
1409.0	Übrige Sachanlagen	0.00	0.00	0.00	0.00	0.00	0.00	0.00	0.00	0.00	0.00	0.00
Total Sachanlagen		114'414'603.70	2'390'181.81	0.00	116'804'785.51	-92'634'543.44	-1'905'671.19	0.00	0.00	0.00	-94'540'214.63	22'264'570.88
Immaterielle Anlagen												
1420.0	Software	1'296'333.10	161'506.24	0.00	1'457'839.34	-1'181'740.03	-85'645.00	0.00	0.00	0.00	-1'267'385.03	190'454.31
1421.0	Lizenzen, Nutzungsrechte, Markenrechte	0.00	0.00	0.00	0.00	0.00	0.00	0.00	0.00	0.00	0.00	0.00
1427.0	Immaterielle Anlagen in Realisierung	4'990.80	-4'990.80	0.00	0.00	0.00	0.00	0.00	0.00	0.00	0.00	0.00
1429.0	Übrige immaterielle Anlagen	2'054'302.45	0.00	0.00	2'054'302.45	-1'969'832.58	-33'185.00	0.00	0.00	0.00	-2'003'017.58	51'284.87
Total Immaterielle Anlagen		3'355'626.35	156'515.44	0.00	3'512'141.79	-3'151'572.61	-118'830.00	0.00	0.00	0.00	-3'270'402.61	241'739.18
Darlehen												
1440.0	Bund	0.00	0.00	0.00	0.00	0.00	0.00	0.00	0.00	0.00	0.00	0.00
1441.0	Kantone	0.00	0.00	0.00	0.00	0.00	0.00	0.00	0.00	0.00	0.00	0.00
1442.0	Gemeinden, Zweckverbände	0.00	65'526.10	0.00	65'526.10	0.00	0.00	0.00	0.00	0.00	0.00	65'526.10
1443.0	Öffentliche Sozialversicherungen	0.00	0.00	0.00	0.00	0.00	0.00	0.00	0.00	0.00	0.00	0.00
1444.0	Öffentliche Unternehmungen	610'523.30	-67'835.95	0.00	542'687.35	0.00	0.00	0.00	0.00	0.00	0.00	542'687.35
1445.0	Private Unternehmungen	0.00	0.00	0.00	0.00	0.00	0.00	0.00	0.00	0.00	0.00	0.00
1446.0	Private Organisationen o. Erwerbszweck	0.00	0.00	0.00	0.00	0.00	0.00	0.00	0.00	0.00	0.00	0.00
1447.0	Private Haushalte	0.00	0.00	0.00	0.00	0.00	0.00	0.00	0.00	0.00	0.00	0.00
1448.0	Ausland	0.00	0.00	0.00	0.00	0.00	0.00	0.00	0.00	0.00	0.00	0.00
Total Darlehen		610'523.30	-2'309.85	0.00	608'213.45	0.00	0.00	0.00	0.00	0.00	0.00	608'213.45

Anhang

Anlagenspiegel - Verwaltungsvermögen

Allgemeiner Haushalt	Anschaffungswerte				Kumulierte Abschreibungen						Buchwert 31.12.2021	
	Stand 01.01.2021	Zugänge (+) Abgänge (-)	Umgliederungen (+/-)	Stand 31.12.2021	Stand 01.01.2021	Planm. Abschreib.	Ausserplanm. Abschr. / WB	Abgänge (+)	Umgliederungen (+/-)	Stand 31.12.2021		
Beteiligungen, Grundkapitalien												
1450.0	Bund	0.00	0.00	0.00	0.00	0.00	0.00	0.00	0.00	0.00	0.00	0.00
1451.0	Kantone	0.00	0.00	0.00	0.00	0.00	0.00	0.00	0.00	0.00	0.00	0.00
1452.0	Gemeinden, Zweckverbände	0.00	247'107.10	0.00	247'107.10	0.00	0.00	0.00	0.00	0.00	0.00	247'107.10
1453.0	Öffentliche Sozialversicherungen	0.00	0.00	0.00	0.00	0.00	0.00	0.00	0.00	0.00	0.00	0.00
1454.0	Öffentliche Unternehmungen	903'544.05	25'600.00	0.00	929'144.05	0.00	0.00	0.00	0.00	0.00	0.00	929'144.05
1455.0	Private Unternehmungen	0.00	0.00	0.00	0.00	0.00	0.00	0.00	0.00	0.00	0.00	0.00
1456.0	Private Organisationen o. Erwerbszweck	0.00	0.00	0.00	0.00	0.00	0.00	0.00	0.00	0.00	0.00	0.00
1457.0	Private Haushalte	0.00	0.00	0.00	0.00	0.00	0.00	0.00	0.00	0.00	0.00	0.00
1458.0	Ausland	0.00	0.00	0.00	0.00	0.00	0.00	0.00	0.00	0.00	0.00	0.00
Total Beteiligungen		903'544.05	272'707.10	0.00	1'176'251.15	0.00	0.00	0.00	0.00	0.00	0.00	1'176'251.15
Investitionsbeiträge												
1460.0	Bund	0.00	0.00	0.00	0.00	0.00	0.00	0.00	0.00	0.00	0.00	0.00
1461.0	Kantone	0.00	0.00	0.00	0.00	0.00	0.00	0.00	0.00	0.00	0.00	0.00
1462.0	Gemeinden, Zweckverbände	532'804.50	41'759.80	0.00	574'564.30	-293'994.22	-26'006.00	0.00	0.00	0.00	-320'000.22	254'564.08
1463.0	Öffentliche Sozialversicherungen	0.00	0.00	0.00	0.00	0.00	0.00	0.00	0.00	0.00	0.00	0.00
1464.0	Öffentliche Unternehmungen	1'132'912.00	-842'912.00	0.00	290'000.00	-723'424.24	-3'761.00	0.00	503'775.39	0.00	-223'409.85	66'590.15
1465.0	Private Unternehmungen	326'548.70	0.00	0.00	326'548.70	-326'548.70	0.00	0.00	0.00	0.00	-326'548.70	0.00
1466.0	Private Organisationen o. Erwerbszweck	0.00	0.00	0.00	0.00	0.00	0.00	0.00	0.00	0.00	0.00	0.00
1467.0	Private Haushalte	0.00	0.00	0.00	0.00	0.00	0.00	0.00	0.00	0.00	0.00	0.00
1468.0	Ausland	0.00	0.00	0.00	0.00	0.00	0.00	0.00	0.00	0.00	0.00	0.00
Total Investitionsbeiträge		1'992'265.20	-801'152.20	0.00	1'191'113.00	-1'343'967.16	-29'767.00	0.00	503'775.39	0.00	-869'958.77	321'154.23
Total Verwaltungsvermögen		121'276'562.60	2'015'942.30	0.00	123'292'504.90	-97'130'083.21	-2'054'268.19	0.00	503'775.39	0.00	-98'680'576.01	24'611'928.89

Anhang

Anlagenspiegel - Verwaltungsvermögen

Eigenwirtschaftsbetrieb Abwasserbeseitigung	Anschaffungswerte				Kumulierte Abschreibungen						Buchwert 31.12.2021	
	Stand 01.01.2021	Zugänge (+) Abgänge (-)	Umglieder- ungen (+/-)	Stand 31.12.2021	Stand 01.01.2021	Planm. Abschreib.	Ausserplanm. Abschr. / WB	Abgänge (+)	Umglieder- ungen (+/-)	Stand 31.12.2021		
Sachanlagen VV												
1400.1 Grundstücke	0.00	0.00	0.00	0.00	0.00	0.00	0.00	0.00	0.00	0.00	0.00	0.00
1401.1 Strassen / Verkehrswege	0.00	0.00	0.00	0.00	0.00	0.00	0.00	0.00	0.00	0.00	0.00	0.00
1402.1 Wasserbau	0.00	0.00	0.00	0.00	0.00	0.00	0.00	0.00	0.00	0.00	0.00	0.00
1403.1 Übrige Tiefbauten	-4'253'100.82	566'563.90	1'823'547.31	-1'862'989.61	4'201'513.23	-47'707.00	0.00	0.00	0.00	4'153'806.23	2'290'816.62	2'290'816.62
1404.1 Hochbauten	0.00	0.00	0.00	0.00	0.00	0.00	0.00	0.00	0.00	0.00	0.00	0.00
1405.1 Waldungen	0.00	0.00	0.00	0.00	0.00	0.00	0.00	0.00	0.00	0.00	0.00	0.00
1406.1 Mobilien VV	0.00	0.00	0.00	0.00	0.00	0.00	0.00	0.00	0.00	0.00	0.00	0.00
1407.1 Anlagen im Bau VV	68'997.64	1'754'549.67	-1'823'547.31	0.00	0.00	0.00	0.00	0.00	0.00	0.00	0.00	0.00
1409.1 Übrige Sachanlagen	0.00	0.00	0.00	0.00	0.00	0.00	0.00	0.00	0.00	0.00	0.00	0.00
Total Sachanlagen	-4'184'103.18	2'321'113.57	0.00	-1'862'989.61	4'201'513.23	-47'707.00	0.00	0.00	0.00	4'153'806.23	2'290'816.62	2'290'816.62
Immaterielle Anlagen												
1420.1 Software	0.00	0.00	0.00	0.00	0.00	0.00	0.00	0.00	0.00	0.00	0.00	0.00
1421.1 Lizenzen, Nutzungsrechte, Markenrechte	0.00	0.00	0.00	0.00	0.00	0.00	0.00	0.00	0.00	0.00	0.00	0.00
1427.1 Immaterielle Anlagen in Realisierung	0.00	0.00	0.00	0.00	0.00	0.00	0.00	0.00	0.00	0.00	0.00	0.00
1429.1 Übrige immaterielle Anlagen	0.00	0.00	0.00	0.00	0.00	0.00	0.00	0.00	0.00	0.00	0.00	0.00
Total Immaterielle Anlagen	0.00	0.00	0.00	0.00	0.00	0.00	0.00	0.00	0.00	0.00	0.00	0.00
Darlehen												
1440.1 Bund	0.00	0.00	0.00	0.00	0.00	0.00	0.00	0.00	0.00	0.00	0.00	0.00
1441.1 Kantone	0.00	0.00	0.00	0.00	0.00	0.00	0.00	0.00	0.00	0.00	0.00	0.00
1442.1 Gemeinden, Zweckverbände	0.00	0.00	0.00	0.00	0.00	0.00	0.00	0.00	0.00	0.00	0.00	0.00
1443.1 Öffentliche Sozialversicherungen	0.00	0.00	0.00	0.00	0.00	0.00	0.00	0.00	0.00	0.00	0.00	0.00
1444.1 Öffentliche Unternehmungen	146'100.00	-146'100.00	0.00	0.00	0.00	0.00	0.00	0.00	0.00	0.00	0.00	0.00
1445.1 Private Unternehmungen	0.00	0.00	0.00	0.00	0.00	0.00	0.00	0.00	0.00	0.00	0.00	0.00
1446.1 Private Organisationen o. Erwerbszweck	0.00	0.00	0.00	0.00	0.00	0.00	0.00	0.00	0.00	0.00	0.00	0.00
1447.1 Private Haushalte	0.00	0.00	0.00	0.00	0.00	0.00	0.00	0.00	0.00	0.00	0.00	0.00
1448.1 Ausland	0.00	0.00	0.00	0.00	0.00	0.00	0.00	0.00	0.00	0.00	0.00	0.00
Total Darlehen	146'100.00	-146'100.00	0.00	0.00	0.00	0.00	0.00	0.00	0.00	0.00	0.00	0.00

Anhang

Anlagenspiegel - Verwaltungsvermögen

Eigenwirtschaftsbetrieb Abwasserbeseitigung	Anschaffungswerte				Kumulierte Abschreibungen						Buchwert 31.12.2021
	Stand 01.01.2021	Zugänge (+) Abgänge (-)	Umglieder- ungen (+/-)	Stand 31.12.2021	Stand 01.01.2021	Planm. Abschreib.	Ausserplanm. Abschr. / WB	Abgänge (+)	Umglieder- ungen (+/-)	Stand 31.12.2021	
Beteiligungen, Grundkapitalien											
1450.1 Bund	0.00	0.00	0.00	0.00	0.00	0.00	0.00	0.00	0.00	0.00	0.00
1451.1 Kantone	0.00	0.00	0.00	0.00	0.00	0.00	0.00	0.00	0.00	0.00	0.00
1452.1 Gemeinden, Zweckverbände	0.00	0.00	0.00	0.00	0.00	0.00	0.00	0.00	0.00	0.00	0.00
1453.1 Öffentliche Sozialversicherungen	0.00	0.00	0.00	0.00	0.00	0.00	0.00	0.00	0.00	0.00	0.00
1454.1 Öffentliche Unternehmungen	0.00	0.00	0.00	0.00	0.00	0.00	0.00	0.00	0.00	0.00	0.00
1455.1 Private Unternehmungen	0.00	0.00	0.00	0.00	0.00	0.00	0.00	0.00	0.00	0.00	0.00
1456.1 Private Organisationen o. Erwerbszweck	0.00	0.00	0.00	0.00	0.00	0.00	0.00	0.00	0.00	0.00	0.00
1457.1 Private Haushalte	0.00	0.00	0.00	0.00	0.00	0.00	0.00	0.00	0.00	0.00	0.00
1458.1 Ausland	0.00	0.00	0.00	0.00	0.00	0.00	0.00	0.00	0.00	0.00	0.00
Total Beteiligungen	0.00	0.00	0.00	0.00	0.00	0.00	0.00	0.00	0.00	0.00	0.00
Investitionsbeiträge											
1460.1 Bund	0.00	0.00	0.00	0.00	0.00	0.00	0.00	0.00	0.00	0.00	0.00
1461.1 Kantone	0.00	0.00	0.00	0.00	0.00	0.00	0.00	0.00	0.00	0.00	0.00
1462.1 Gemeinden, Zweckverbände	0.00	0.00	0.00	0.00	0.00	0.00	0.00	0.00	0.00	0.00	0.00
1463.1 Öffentliche Sozialversicherungen	0.00	0.00	0.00	0.00	0.00	0.00	0.00	0.00	0.00	0.00	0.00
1464.1 Öffentliche Unternehmungen	0.00	0.00	0.00	0.00	0.00	0.00	0.00	0.00	0.00	0.00	0.00
1465.1 Private Unternehmungen	0.00	0.00	0.00	0.00	0.00	0.00	0.00	0.00	0.00	0.00	0.00
1466.1 Private Organisationen o. Erwerbszweck	0.00	0.00	0.00	0.00	0.00	0.00	0.00	0.00	0.00	0.00	0.00
1467.1 Private Haushalte	0.00	0.00	0.00	0.00	0.00	0.00	0.00	0.00	0.00	0.00	0.00
1468.1 Ausland	0.00	0.00	0.00	0.00	0.00	0.00	0.00	0.00	0.00	0.00	0.00
Total Investitionsbeiträge	0.00	0.00	0.00	0.00	0.00	0.00	0.00	0.00	0.00	0.00	0.00
Total Verwaltungsvermögen	-4'038'003.18	2'175'013.57	0.00	-1'862'989.61	4'201'513.23	-47'707.00	0.00	0.00	0.00	4'153'806.23	2'290'816.62

Anhang

Anlagenpiegel - Verwaltungsvermögen

Eigenwirtschaftsbetrieb Abfallbeseitigung	Anschaffungswerte				Kumulierte Abschreibungen						Buchwert 31.12.2021	
	Stand 01.01.2021	Zugänge (+) Abgänge (-)	Umglie- derungen (+/-)	Stand 31.12.2021	Stand 01.01.2021	Planm. Abschreib.	Ausserplanm. Abschr. / WB	Abgänge (+)	Umglie- derungen (+/-)	Stand 31.12.2021		
Sachanlagen VV												
1400.2	Grundstücke	0.00	0.00	0.00	0.00	0.00	0.00	0.00	0.00	0.00	0.00	0.00
1401.2	Strassen / Verkehrswege	0.00	0.00	0.00	0.00	0.00	0.00	0.00	0.00	0.00	0.00	0.00
1402.2	Wasserbau	0.00	0.00	0.00	0.00	0.00	0.00	0.00	0.00	0.00	0.00	0.00
1403.2	Übrige Tiefbauten	760'739.01	10'393.50	0.00	771'132.51	-360'362.00	-28'179.00	0.00	0.00	0.00	-388'541.00	382'591.51
1404.2	Hochbauten	0.00	0.00	0.00	0.00	0.00	0.00	0.00	0.00	0.00	0.00	0.00
1405.2	Waldungen	0.00	0.00	0.00	0.00	0.00	0.00	0.00	0.00	0.00	0.00	0.00
1406.2	Möbilien VV	0.00	0.00	0.00	0.00	0.00	0.00	0.00	0.00	0.00	0.00	0.00
1407.2	Anlagen im Bau VV	0.00	0.00	0.00	0.00	0.00	0.00	0.00	0.00	0.00	0.00	0.00
1409.2	Übrige Sachanlagen	0.00	0.00	0.00	0.00	0.00	0.00	0.00	0.00	0.00	0.00	0.00
Total Sachanlagen		760'739.01	10'393.50	0.00	771'132.51	-360'362.00	-28'179.00	0.00	0.00	0.00	-388'541.00	382'591.51
Immaterielle Anlagen												
1420.2	Software	0.00	0.00	0.00	0.00	0.00	0.00	0.00	0.00	0.00	0.00	0.00
1421.2	Lizenzen, Nutzungsrechte, Markenrechte	0.00	0.00	0.00	0.00	0.00	0.00	0.00	0.00	0.00	0.00	0.00
1427.2	Immaterielle Anlagen in Realisierung	0.00	0.00	0.00	0.00	0.00	0.00	0.00	0.00	0.00	0.00	0.00
1429.2	Übrige immaterielle Anlagen	0.00	0.00	0.00	0.00	0.00	0.00	0.00	0.00	0.00	0.00	0.00
Total Immaterielle Anlagen		0.00	0.00	0.00	0.00	0.00	0.00	0.00	0.00	0.00	0.00	0.00
Darlehen												
1440.2	Bund	0.00	0.00	0.00	0.00	0.00	0.00	0.00	0.00	0.00	0.00	0.00
1441.2	Kantone	0.00	0.00	0.00	0.00	0.00	0.00	0.00	0.00	0.00	0.00	0.00
1442.2	Gemeinden, Zweckverbände	0.00	0.00	0.00	0.00	0.00	0.00	0.00	0.00	0.00	0.00	0.00
1443.2	Öffentliche Sozialversicherungen	0.00	0.00	0.00	0.00	0.00	0.00	0.00	0.00	0.00	0.00	0.00
1444.2	Öffentliche Unternehmungen	0.00	0.00	0.00	0.00	0.00	0.00	0.00	0.00	0.00	0.00	0.00
1445.2	Private Unternehmungen	0.00	0.00	0.00	0.00	0.00	0.00	0.00	0.00	0.00	0.00	0.00
1446.2	Private Organisationen o. Erwerbszweck	0.00	0.00	0.00	0.00	0.00	0.00	0.00	0.00	0.00	0.00	0.00
1447.2	Private Haushalte	0.00	0.00	0.00	0.00	0.00	0.00	0.00	0.00	0.00	0.00	0.00
1448.2	Ausland	0.00	0.00	0.00	0.00	0.00	0.00	0.00	0.00	0.00	0.00	0.00
Total Darlehen		0.00	0.00	0.00	0.00	0.00	0.00	0.00	0.00	0.00	0.00	0.00

Anhang

Anlagenspiegel - Verwaltungsvermögen

Eigenwirtschaftsbetrieb Abfallbeseitigung	Anschaffungswerte				Kumulierte Abschreibungen						Buchwert 31.12.2021	
	Stand 01.01.2021	Zugänge (+) Abgänge (-)	Umglieder- ungen (+/-)	Stand 31.12.2021	Stand 01.01.2021	Planm. Abschreib.	Ausserplanm. Abschr. / WB	Abgänge (+)	Umglieder- ungen (+/-)	Stand 31.12.2021		
Beteiligungen, Grundkapitalien												
1450.2 Bund	0.00	0.00	0.00	0.00	0.00	0.00	0.00	0.00	0.00	0.00	0.00	0.00
1451.2 Kantone	0.00	0.00	0.00	0.00	0.00	0.00	0.00	0.00	0.00	0.00	0.00	0.00
1452.2 Gemeinden, Zweckverbände	0.00	0.00	0.00	0.00	0.00	0.00	0.00	0.00	0.00	0.00	0.00	0.00
1453.2 Öffentliche Sozialversicherungen	0.00	0.00	0.00	0.00	0.00	0.00	0.00	0.00	0.00	0.00	0.00	0.00
1454.2 Öffentliche Unternehmungen	0.00	0.00	0.00	0.00	0.00	0.00	0.00	0.00	0.00	0.00	0.00	0.00
1455.2 Private Unternehmungen	0.00	0.00	0.00	0.00	0.00	0.00	0.00	0.00	0.00	0.00	0.00	0.00
1456.2 Private Organisationen o. Erwerbszweck	0.00	0.00	0.00	0.00	0.00	0.00	0.00	0.00	0.00	0.00	0.00	0.00
1457.2 Private Haushalte	0.00	0.00	0.00	0.00	0.00	0.00	0.00	0.00	0.00	0.00	0.00	0.00
1458.2 Ausland	0.00	0.00	0.00	0.00	0.00	0.00	0.00	0.00	0.00	0.00	0.00	0.00
Total Beteiligungen	0.00	0.00	0.00	0.00	0.00	0.00	0.00	0.00	0.00	0.00	0.00	0.00
Investitionsbeiträge												
1460.2 Bund	0.00	0.00	0.00	0.00	0.00	0.00	0.00	0.00	0.00	0.00	0.00	0.00
1461.2 Kantone	0.00	0.00	0.00	0.00	0.00	0.00	0.00	0.00	0.00	0.00	0.00	0.00
1462.2 Gemeinden, Zweckverbände	0.00	0.00	0.00	0.00	0.00	0.00	0.00	0.00	0.00	0.00	0.00	0.00
1463.2 Öffentliche Sozialversicherungen	0.00	0.00	0.00	0.00	0.00	0.00	0.00	0.00	0.00	0.00	0.00	0.00
1464.2 Öffentliche Unternehmungen	0.00	0.00	0.00	0.00	0.00	0.00	0.00	0.00	0.00	0.00	0.00	0.00
1465.2 Private Unternehmungen	0.00	0.00	0.00	0.00	0.00	0.00	0.00	0.00	0.00	0.00	0.00	0.00
1466.2 Private Organisationen o. Erwerbszweck	0.00	0.00	0.00	0.00	0.00	0.00	0.00	0.00	0.00	0.00	0.00	0.00
1467.2 Private Haushalte	0.00	0.00	0.00	0.00	0.00	0.00	0.00	0.00	0.00	0.00	0.00	0.00
1468.2 Ausland	0.00	0.00	0.00	0.00	0.00	0.00	0.00	0.00	0.00	0.00	0.00	0.00
Total Investitionsbeiträge	0.00	0.00	0.00	0.00	0.00	0.00	0.00	0.00	0.00	0.00	0.00	0.00
Total Verwaltungsvermögen	760'739.01	10'393.50	0.00	771'132.51	-360'362.00	-28'179.00	0.00	0.00	0.00	-388'541.00	382'591.51	

Anhang

Beteiligungsspiegel

Name Sitz	Rechtsform	Rechnungs- legungsnorm	Funktion	Tätigkeits- gebiet	Nominalka- pital (100%)	Eigentums- anteil	Stimmanteil Exekutive	Stimmanteil Legislative	Spezifische Risiken	Anschaffungs- wert ursprünglich	Anschaffungs- wert HRM2	Buchwert 31.12.2021
Bilanzierte Beteiligungen im Verwaltungsvermögen												
Sportanlage Dürrbach	Zweckverband	HRM	341005	Sportanlagenunterhalt	1'081'590	22.85%					247'107.10	247'107.10
Sportanlage Faisswiesen AG	Aktiengesellschaft	OR	341004	Sportanlagenunterhalt	500'000	50.00%				200'100.00	68'709.49	68'709.49
Pflegezentrum Rotacher	interkommunale Anstalt	HRM	4120	stationäre Krankenpflege	7'800'000	33.33%				2'600'000.00	860'434.56	860'434.56
Total Beteiligungen im Verwaltungsvermögen											1'176'251.15	

Nicht bilanzierte Beteiligungen und Verträge

Schiffahrtsgenossenschaft Greifensee	Genossenschaft	OR		Transportdienste	728'760	0.206%		1/1700 (Kopf- stimmen)		1'500.00	0.00	
Baugenossenschaft Dietlikon-Brüttisellen BGDB	Genossenschaft	OR		Wohnungsvermietung						3'500.00	0.00	
Wohnbaugenossenschaft BAHOGE	Genossenschaft	OR		Wohnungsvermietung						7'500.00	0.00	
Verkehrsbetriebe Glattal (VBG)	Aktiengesellschaft	OR		öffentlicher Verkehr	190'000	5.263%	0%			10'000.00	0.00	
IKA Neugut	interkommunale Anstalt	HRM	7201	Abwasserreinigung	14'368'000	13.6%	1/4			1'954'000.00	0.00	
WWB, Werke Wangen- Brüttisellen	öffentlich-rechtliche Anstalt	HRM	7101	Wasser- und Energie- versorgung								
SDBU, Sozialdienst im Bezirk Uster	Zweckverband	HRM		Sozialberatung		0%	1/5	1/7				
ZPG, "Zürcher Planungsgruppe Glattal"	Zweckverband	HRM		Räumliche Entwicklung		11.44%		7.69%				
Gruppenwasserversorgung Lattenbuck (GVG)	Zweckverband	HRM		Wasserversorgung								

Anhang

Ausgewählte Positionen des Fremdkapitals

Konto	Bezeichnung	Buchwert 01.01.2021	Veränderung im Rechnungsjahr	Buchwert 31.12.2021
201x	Kurzfristige Finanzverbindlichkeiten	3'000'000.00	-3'000'000.00	0.00
	Darlehen, Suva, Laufzeit bis 28.12.2021, 0.14 %	3'000'000.00	-3'000'000.00	0.00
206x	Langfristige Finanzverbindlichkeiten	0.00	0.00	0.00
	Darlehen, Suva, Laufzeit bis 28.12.2021, 0.14 %	0.00	0.00	0.00
	Fälligkeitsstatistik:			
	1 bis 2 Jahre	0.00	0.00	0.00
	2 bis 5 Jahre	0.00	0.00	0.00
	über 5 Jahre	0.00	0.00	0.00
	Total	0.00	0.00	0.00
	Gewichteter Durchschnittzinssatz der langfristigen Finanzverbindlichkeiten in %	0.14%		0.00%

Anhang

Gewährleistungsspiegel / Eventualverbindlichkeiten

Name Sitz	Art der Verpflichtung	Datum	Verfallzeit	Verpflichtung Betrag	Eigentümer, wesentl. Miteigentümer	Spezifische zus. Angaben	Zahlungsströme im Rechnungsjahr
Eventualverbindlichkeiten (Bürgschaften, Garantieverpflichtungen, Defizitgarantien etc.)							
Credit Suisse, Uster	Solidarbürgschaft	25. Oktober 2010	offen	3'000'000.00	Gemeinden Wangen- Brüttisellen, Gemeinde Dietlikon	Die Gemeinden ver- pflichten sich der CS, für Forderungen gegenüber der Sport- anlagen Faisswiesen AG solidarisch zu bürgen	0.00
Weitere Verpflichtungen (Altlasten, Konventionalstrafen)							
Schiessanlage	Altlast			450'000.00 abzgl. Anteil Verhaltensverursacher von 100'000.00	Gemeinde Wangen- Brüttisellen	Zielhang, Kat. 3567, Militär und Schützenverein sind Verhaltensverursacher	0.00

Anhang

Leasingverträge

Firma Sitz	Leasinggut	Anschaffungskosten	Vertragsdauer (Fälligkeiten)	Gesamtbetrag zukünftige Leasingraten
Finanzierungsleasing				
keine				0.00
Operatives Leasing (sofern der Vertrag nicht innerhalb eines Jahre kündbar ist)				
keine				0.00

Anhang

Rückstellungsspiegel

Kurzfristige Rückstellungen		Stand 01.01.2021	Bildung inkl. Erhöhung (+)	Verwendung (-)	Auflösung (-)	Umbuchung (+/-)	Stand 31.12.2021	Begründung
2050	Mehrleistungen des Personals	148'200.00	17'200.00	0.00	-22'100.00	0.00	143'300.00	A
2051	Andere Ansprüche des Personals	0.00	0.00	0.00	0.00	0.00	0.00	
2052	Prozesse	0.00	0.00	0.00	0.00	0.00	0.00	
2053	Nicht versicherte Schäden	0.00	0.00	0.00	0.00	0.00	0.00	
2054	Bürgschaften und Garantieleistungen	0.00	0.00	0.00	0.00	0.00	0.00	
2055	Übrige betriebliche Tätigkeit	5'906'620.15	100'000.00	0.00	-5'831'620.15	1'500'000.00	1'675'000.00	B
2056	Vorsorgeverpflichtungen	0.00	0.00	0.00	0.00	0.00	0.00	
2057	Finanzaufwand	0.00	0.00	0.00	0.00	0.00	0.00	
2058	Investitionsrechnung	0.00	0.00	0.00	0.00	0.00	0.00	
2059	Übrige Rückstellungen	0.00	0.00	0.00	0.00	0.00	0.00	
Total kurzfristige Rückstellungen		6'054'820.15	117'200.00	0.00	-5'853'720.15	1'500'000.00	1'818'300.00	

Begründungen der kurzfristigen Rückstellungen

		Konto ER / IR	Buchwert per 31.12.2021
A	Mehrleistungen des Personals per 31.12.2021	0210/0220/1400/2191/5440/5790/6150.3010/50.00	143'300.00
B	Stauss 2020, Coca-Cola	2005.23 / 9100.4010.50/4011.50	1'500'000.00
	Grundstückgewinnsteuer 2021	9101.4022.00	100'000.00
	MiGel-Material 2015 - 2019	4125.3632.40/46/3634.40/3635.46	75'000.00
Total kurzfristige Rückstellungen			1'818'300.00

Anhang

Rückstellungsspiegel

Langfristige Rückstellungen		Stand	Bildung inkl.	Verwendung	Auflösung	Umbuchung	Stand	Begründung
		01.01.2021	Erhöhung (+)	(-)	(-)	(+/-)	31.12.2021	
2081	Ansprüche des Personals	0.00	0.00	0.00	0.00	0.00	0.00	
2082	Prozesse	0.00	0.00	0.00	0.00	0.00	0.00	
2083	Nicht versicherte Schäden	0.00	0.00	0.00	0.00	0.00	0.00	
2084	Bürgschaften und Garantieleistungen	0.00	0.00	0.00	0.00	0.00	0.00	
2085	Übrige betriebliche Tätigkeit	1'500'000.00	1'330'000.00	0.00	0.00	-1'500'000.00	1'330'000.00	A
2086	Vorsorgeverpflichtungen	0.00	0.00	0.00	0.00	0.00	0.00	
2087	Finanzaufwand	0.00	0.00	0.00	0.00	0.00	0.00	
2088	Investitionsrechnung	0.00	0.00	0.00	0.00	0.00	0.00	
2089	Übrige Rückstellungen	0.00	0.00	0.00	0.00	0.00	0.00	
Total langfristige Rückstellungen		1'500'000.00	1'330'000.00	0.00	0.00	-1'500'000.00	1'330'000.00	

Begründungen der langfristigen Rückstellungen

		Konto ER / IR	Buchwert
			31.12.2021
A	Stauss 2021, Coca-Cola	2005.23 / 9100.4010.50/4011.50	1'330'000.00
Total langfristige Rückstellungen			1'330'000.00

Anhang**Eigenkapitalnachweis**

Veränderungen	Stand	Umbuchung	Spezialfinanzierungen im Eigenkapital		Fonds		Rücklagen		Vorfinanzierungen		Finanzpolitische Reserve		Marktwertreserve Finanzinstrumente Veränderung	Jahresergebnis		Stand
	01.01.2021		Einlage	Entnahme	Einlage	Entnahme	Einlage	Entnahme	Einlage	Entnahme	Einlage	Entnahme		Ertragsü.	Aufwandü.	31.12.2021
2900 Spezialfinanzierungen im Eigenkapital																2'225'076.79
Abwasserbeseitigung	2'167'598.61		0.00	-519'152.00												1'648'446.61
Abfallwirtschaft	617'098.07		0.00	-40'467.89												576'630.18
2910 Fonds im Eigenkapital																0.00
Ersatzabgaben für Parkplatzbauten	50'420.00				0.00	-50'420.00										0.00
Forstreservefonds	0.00				0.00	0.00										0.00
Wohnraumfonds	0.00				0.00	0.00										0.00
Liegenschaftsfonds	0.00				0.00	0.00										0.00
2920 Rücklagen der Globalbudgetbereiche																0.00
Rücklage A	0.00						0.00	0.00								0.00
2930 Vorfinanzierungen																0.00
Vorfinanzierung A	0.00								0.00	0.00						0.00
Wasserwerk, Vorfinanzierung A	0.00								0.00	0.00						0.00
Abwasserbeseitigung, Vorfinanzierung A	0.00								0.00	0.00						0.00
Abfallwirtschaft, Vorfinanzierung A	0.00								0.00	0.00						0.00
2940 Finanzpolitische Reserve	0.00										0.00	0.00				0.00
2950 Aufwertungsreserve*																0.00
Aufwertungsreserve allgemeiner Haushalt	0.00															0.00
Aufwertungsreserve Wasserwerk	0.00															0.00
Aufwertungsreserve Abwasserbeseitigung	0.00															0.00
Aufwertungsreserve Abfallwirtschaft	0.00															0.00
2960 Neubewertungsreserve FV*	0.00															0.00
2961 Marktwertreserve auf Finanzinstrumenten	0.00												0.00			0.00
2990 Jahresergebnis	-2'524'822.79	2'524'822.79												0.00	1'130'263.39	1'130'263.39
2999 Kumulierte Ergebnisse der Vorjahre	39'310'935.28	-2'524'822.79														36'786'112.49
Total	39'621'229.17	0.00	0.00	-559'619.89	0.00	-50'420.00	0.00	0.00	0.00	0.00	0.00	0.00	0.00	0.00	1'130'263.39	40'141'452.67

Anhang

Kommunaler Mehrwertausgleichsfonds

Konto	2910.02
Zweck	Kommunale Planungsmassnahmen im Sinne von Art. 3 Abs. 3 Raumplanungsgesetz (RPG; SR 700)
Rechtliche Grundlage	§ 23 Mehrwertausgleichsgesetz (MAG; LS 700.9), Art. 50/51 Bau- und Zonenordnung, Fondsreglement vom 9.11.2021

Fondsbewegungen				Abnahme	Zunahme
Ertrag					
Beiträge aus Mehrwertabgaben (Auf- und Umzonungen)					
-					0.00
...					0.00
Aufwand / Ausgaben					
Geleistete Beiträge an Dritte					
Projekt	Beitragsempfänger	Verwendungszweck	Datum Beschluss		
-	-	-	-	0.00	
-	-	-	-	0.00	
Gemeindeeigene Massnahmen					
Projekt		Verwendungszweck	Datum Beschluss		
-		-	-	0.00	
-		-	-	0.00	
Total Abnahme / Zunahme				0.00	0.00
Fondsveränderung	Zunahme (+) / Abnahme (-)				0.00

Fondsbestand		Stand 31.12.
Fondsbestand Anfang Rechnungsjahr		0.00
Zunahme (+) / Abnahme (-)		0.00
Fondsbestand Ende Rechnungsjahr (Konto 2910.02)		0.00

Anhang

Kommunaler Mehrwertausgleichsfonds

Zugesicherte Beiträge (noch nicht geleistet)				Datum Beschluss	zugesicherter Beitrag
Projekt	Beitragsempfänger	Verwendungszweck			
-	-	-	-	-	0.00
-	-	-	-	-	0.00
Verfügbare Fondsbestand (Fondsbestand Ende Rechnungsjahr unter Berücksichtigung zugesicherter Beiträge)					0.00

Städtebauliche Verträge			Stand 1.1.	Veränderung	Stand 31.12.
Städtebauliche Verträge		Zweck			
-		-	0.00	0.00	0.00
-		-	0.00	0.00	0.00
-		-	0.00	0.00	0.00
Total Erhaltene Anzahlungen aus städtebaulichen Verträgen (Konto 2003.10)			0.00	0.00	0.00

Anhang

Sonderrechnungen

Art	Schenkung
Bezeichnung, Konto	Kollekte Matinée (Musikschule), 2092.01
Zweck	Anschaffung von Instrumenten für die Musikschule

Erfolgsrechnung 2021

				Aufwand	Ertrag
Ertrag	Zinsertrag	Kapital	12'688.10		
		Zinssatz % (Verzinsung gemäss Beschluss)	0.10%		12.70
	Übrige Erträge	Kollekte, Matinée			437.50
Aufwand		keine		0.00	
Total Aufwand / Ertrag				0.00	450.20
Ertragsüberschuss (+) / Aufwandüberschuss (-)					450.20

Abschluss

		Vermögensveränderung
Vermögen Anfang Rechnungsjahr		12'688.10
Ertragsüberschuss (+) / Aufwandüberschuss (-)		450.20
Vermögen Ende Rechnungsjahr		13'138.30

Bilanz per 31.12.2021

		Aktiven	Passiven
Kapital		13'138.30	
Guthaben bei Politischer Gemeinde		13'138.30	
Aktivenüberschuss = Vermögen			13'138.30
Total		13'138.30	13'138.30

Anhang

Sonderrechnungen

Art	Legat
Bezeichnung, Konto	Baumberger Vermächtnis, 2092.02
Zweck	Unterstützung von armen Gemeindebürgern

Erfolgsrechnung 2021

				Aufwand	Ertrag
Ertrag	Zinsertrag	Kapital	14'182.70		
		Zinssatz % (Verzinsung gemäss Beschluss)	0.10%		14.20
	Übrige Erträge	keine			0.00
Aufwand		Beiträge an Bedürftige		1'534.00	
Total Aufwand / Ertrag				1'534.00	14.20
Ertragsüberschuss (+) / Aufwandüberschuss (-)					-1'519.80

Abschluss

		Vermögensveränderung
Vermögen Anfang Rechnungsjahr		14'182.70
Ertragsüberschuss (+) / Aufwandüberschuss (-)		-1'519.80
Vermögen Ende Rechnungsjahr		12'662.90

Bilanz per 31.12.2021

		Aktiven	Passiven
Kapital		12'662.90	
Guthaben bei Politischer Gemeinde		12'662.90	
Aktivenüberschuss = Vermögen			12'662.90
Total		12'662.90	12'662.90

Anhang

Sonderrechnungen

Art Legat
Bezeichnung, Konto Vermächtnis Heidi Lamprecht, 2092.03
Zweck Gemeindebibliothek

Erfolgsrechnung 2021

				Aufwand	Ertrag
Ertrag	Zinsertrag	Kapital	9'373.60		
		Zinssatz % (Verzinsung gemäss Beschluss)	0.10%		9.35
	Übrige Erträge	keine			0.00
Aufwand		keine		0.00	
Total Aufwand / Ertrag				0.00	9.35
Ertragsüberschuss (+) / Aufwandüberschuss (-)					9.35

Abschluss

		Vermögensveränderung
Vermögen Anfang Rechnungsjahr		9'373.60
Ertragsüberschuss (+) / Aufwandüberschuss (-)		9.35
Vermögen Ende Rechnungsjahr		9'382.95

Bilanz per 31.12.2021

		Aktiven	Passiven
Kapital		9'382.95	
Guthaben bei Politischer Gemeinde		9'382.95	
Aktivenüberschuss = Vermögen			9'382.95
Total		9'382.95	9'382.95

Anhang

Sonderrechnungen

Art	Schenkung
Bezeichnung, Konto	Prävention und Gesundheitsförderung, 2092.04
Zweck	Prävention und Gesundheitsförderung

Erfolgsrechnung 2021				Aufwand	Ertrag
Ertrag	Zinsertrag	Kapital Zinssatz % (Verzinsung gemäss Beschluss)	1'206.00 0.10%		1.20
	Übrige Erträge	Spenden Teilnehmerbeiträge			13'500.00 3'980.15
Aufwand		Circus Balloni Projekte / Präventionsveranstaltungen Elternbriefe, Geschenk Revision Skateranlage		0.00 11'431.60 100.00 3'935.35	
Total Aufwand / Ertrag				15'466.95	17'481.35
Ertragsüberschuss (+) / Aufwandüberschuss (-)					2'014.40
Abschluss				Vermögensveränderung	
Vermögen Anfang Rechnungsjahr					1'206.00
Ertragsüberschuss (+) / Aufwandüberschuss (-)					2'014.40
Vermögen Ende Rechnungsjahr					3'220.40
Bilanz per 31.12.2021				Aktiven	Passiven
Kapital				3'220.40	
Guthaben bei Politischer Gemeinde				3'220.40	
Aktivenüberschuss = Vermögen					3'220.40
Total				3'220.40	3'220.40

Anhang

Haushaltsgleichgewicht

Ausgleich des Budgets

Regel: Der Gemeindesteuerfuss wird grundsätzlich so festgesetzt, dass die Erfolgsrechnung des Budgets ausgeglichen ist (§ 92 Abs. 1 GG).

Jahresergebnis Erfolgsrechnung	Aufwandüberschuss (-) / Ertragsüberschuss (+) gemäss Budget	-555'100.00
Jahresergebnis Erfolgsrechnung	Aufwandüberschuss (-) / Ertragsüberschuss (+) gemäss Jahresrechnung	1'130'263.39

GV-Beschlüsse vom 5. Juni 2018 und 11. Juni 2019

Mit GV-Beschluss vom 5. Juni 2018 definiert die Stimmbürgerschaft den Begriff "mittelfristig" mit einer Zeitperiode von 8 Jahren. Berücksichtigt werden dabei die letzten drei Rechnungsabschlüsse, die beiden aktuellen Budgets sowie drei Planjahre. Die Gemeindeversammlung legt mit Beschluss vom 11. Juni 2019 eine Bandbreite von plus/minus CHF 5 Mio. als Messgrösse für die vorgeschriebene Ausgeglichenheit fest. Bewegen sich die kumulierten Ergebnisse in dieser Bandbreite, gilt das Haushaltgleichgewicht als eingehalten.

Daraus ergibt sich für das Budget 2021 folgende Übersicht pro Jahr und CHF:

RJ 2017	RJ 2018	RJ 2019	B 2020	B 2021	P 2022	P 2023	P 2024	Ø	Bewertung
2'241'658	1'519'830	914'392	-1'334'300	-555'100	-1'209'000	-1'409'000	-1'125'000	-119'565	i. O., gesetzte Grenzwerte werden eingehalten
								kumuliert	
								-956'520	

Zulässiger Aufwandüberschuss

Regel: Pro Jahr darf ein Aufwandüberschuss in der Höhe der budgetierten Abschreibungen auf dem Verwaltungsvermögen zuzüglich 3% des Steuerertrags budgetiert werden (§ 92 Abs. 2 GG).

Ist das Finanzvermögen grösser als das Fremdkapital [Nettovermögen], darf von Abs. 2 abgewichen und bis zur Höhe der Differenz ein Aufwandüberschuss budgetiert werden (§ 92 Abs. 3 GG).

Falls Einlagen in die Vorfinanzierungen (§ 90 Abs. 3 GG) oder in die Reserve (§ 123 Abs. 2 GG) budgetiert werden, darf im Budget kein Aufwandüberschuss resultieren.

Die Regelung ist für die Jahresrechnung nicht relevant.

Anhang

Haushaltsgleichgewicht

Kennzahlen

Regel: Zur Beurteilung der Veränderung des Eigenkapitals, der Zinsbelastung und der Investitionen werden folgende Kennzahlen ausgewiesen (§ 94 GG).

Eigenkapitalquote

Die Eigenkapitalquote gibt Auskunft über die Kapitalstruktur der Gemeinde. Sie zeigt, zu welchem Anteil die Aktiven selber finanziert sind. Ein höheres Eigenkapital bedeutet mehr Handlungsspielraum der Gemeinde und eine bessere Bonität gegenüber den Kreditgebern.

Richtwerte
> 25 % genügend
< 25 % ungenügend

2016	2017	2018	2019	2020	2021	2022	2023	2024	2025	Ø
60%	69%	73%	67%	53%	58%	53%	47%	43%	43%	57%

Zinsbelastungsquote

Die Zinsbelastungsquote informiert über das Verhältnis der Zinsen zum laufenden Ertrag. Sie zeigt, wie gut die Gemeinde ihre Verpflichtungen gegenüber den Kreditgebern erfüllen kann. Die Tragbarkeitsberechnung erfolgt zu einem durchschnittlichen Zinssatz von 5 %.

Richtwerte
< 5 % genügend
> 5 % ungenügend

2016	2017	2018	2019	2020	2021	2022	2023	2024	2025	Ø
0.7%	-0.7%	-0.3%	-0.8%	-0.8%	-1.1%	-0.7%	0.0%	0.5%	0.5%	-0.3%

Investitionsanteil

Der Investitionsanteil zeigt das Ausmass der Investitionstätigkeit an. Er gibt an, welcher Anteil der gesamten Ausgaben einer Gemeinde für Investitionen in die Infrastruktur eingesetzt wird.

Richtwerte
> 10 % genügend
< 10 % ungenügend

2016	2017	2018	2019	2020	2021	2022	2023	2024	2025	Ø
7.5%	6.3%	5.8%	5.6%	8.3%	12.3%	15.0%	16.1%	16.0%	5.9%	9.9%

Anhang

Finanzkennzahlen

	Rechnung 2021	Budget 2021	Rechnung 2020	Richtwerte
Anzahl Einwohner	7'955	8'030	7'990	
Steuerfuss	101%	101%	98%	
Steuerkraft pro Einwohner (eigene Berechnung)	3'594	3'388	3'358	
Selbstfinanzierungsgrad	57%	21%	-31%	> 100 % ideal 80 - 100 % gut bis vertretbar 50 - 80 % problematisch < 50 % ungenügend
Anteil der Nettoinvestitionen, der aus eigenen Mitteln finanziert werden kann.				
Zinsbelastungsanteil	-0.1%	-0.1%	-0.1%	0 - 4 % gut 4 - 9 % genügend > 9 % schlecht
Anteil des laufenden Ertrags, welcher durch den Nettozinsaufwand gebunden ist.				
Nettoverschuldungsquotient	-44%	40%	-56%	< 100 % gut 100 - 150 % genügend > 150 % schlecht
Anteil der direkten Steuern der natürlichen und juristischen Personen, der erforderlich wäre, um die Nettoschuld abzutragen.				
Nettoschuld I pro Einwohnerin und Einwohner	-1'616	-1'357	-1'866	< 0 Fr. Nettovermögen 1 - 1'000 Fr. geringe Verschuldung 1'001 - 2'500 Fr. mittlere Verschuldung 2'501 - 5'000 Fr. hohe Verschuldung > 5'000 Fr. sehr hohe Verschuldung
Verschuldung pro Einwohnerin und Einwohner in Franken.				

Anhang

Kreditrechtliche Angaben

Verpflichtungskredite

Kreditbeschluss								Rechnung 2021							
Datum	Organ	Brutto Netto	Kredit Fr.	Konto ER Konto IR	Bezeichnung	Ausgaben kumuliert bis 2020	Einnahmen kumuliert bis 2020	Ausgaben	Einnahmen	Ausgaben kumuliert bis 2021	Einnahmen kumuliert bis 2021	Abweichung bewilligter Kredit	Abrechnung Datum	Organ	
16.01.2019	RV	30'000	N	1.0220520.001	Grundsteuersoftware	24'149.35	0.00	0.00	0.00	24'149.35	0.00	5'850.65	26.07.2021	RV	
24.02.2020	RV	35'000	N	1.0220520.001	Infra Management Tool	12'275.85	0.00	7'150.75	0.00	19'426.60	0.00	15'573.40	26.07.2021	RV	
03.09.2020	RV	10'000	N	1.0220520.001	IT Audit	0.00	0.00	10'770.00	0.00	10'770.00	0.00	-770.00	26.07.2021	RV	
06.10.2016	RV	36'000	N	020.5061.10	Business Process Management	10'800.00	0.00	0.00	0.00	10'800.00	0.00	25'200.00	26.07.2021	RV	
11.12.2017 u.a.	GR	160'000	N	1.0220520.003	Umsetzung HRM 2	150'331.90	0.00	656.95	0.00	150'988.85	0.00	9'011.15	11.10.2021	RV	
30.01.2020	RV	7'600	N	1.0220520.005	Digitale Verwaltung	4'990.80	0.00	-4'990.80	0.00	0.00	0.00	7'600.00	26.07.2021	RV	
25.01.2021 u.a.	GR	130'000	N	1.0220520.007	GEVER	0.00	0.00	66'703.85	0.00	66'703.85	0.00	63'296.15			
28.06.2021	GR	64'000	N	1.0220520.008	Modernisierung Gemeindewebseite	0.00	0.00	27'428.49	0.00	27'428.49	0.00	36'571.51			
11.05.2020	GR	95'000	N	1.0290504.101	Gemeindehaus, Umbau	80'909.00	0.00	13'308.95	0.00	94'217.95	0.00	782.05	12.08.2021	RV	
11.01.2021	GR	130'000	N	1.0290504.404	Asyl- und Werkgebäude, Erweiterung	0.00	0.00	97'505.70	0.00	97'505.70	0.00	32'494.30			
01.06.2021	RV	15'000	N	1.0290506.101	Gemeindehaus, Büromobiliar	0.00	0.00	12'846.15	0.00	12'846.15	0.00	2'153.85	01.06.2021	RV	
09.06.2020	RV	10'000	N	1.1500562.001	Inv.anteil Feuerwehrbedarf, Sanität-FZ	9'871.75	0.00	-1'023.35	0.00	8'848.40	0.00	1'151.60	17.02.2021	RV	
29.04.2021 u.a.	RV	54'000	N	1.1500562.001	Inv.anteil Feuerwehrbedarf	0.00	0.00	30'000.00	0.00	30'000.00	0.00	24'000.00			
14.06.2021	RV	15'000	N	1.1500562.001	Inv.anteil Feuerwehrbedarf (Handfunk)	0.00	0.00	12'783.15	0.00	12'783.15	0.00	2'216.85	15.10.2021	RV	
02.12.2021	AL	15'000	N	1.2110506.005	Beamer mit Leinwand	0.00	0.00	14'787.30	0.00	14'787.30	0.00	212.70	31.12.2021	AL	
13.09.2021	RV	31'900	N	1.2120506.006	Ersatz von Server	0.00	0.00	33'432.25	0.00	33'432.25	0.00	-1'532.25	31.12.2021	RV	
21.07.2021	AL	20'000	N	1.2120506.007	Möbel Steiacher	0.00	0.00	20'023.85	0.00	20'023.85	0.00	-23.85	21.07.2021	AL	
03.12.2021	AL	20'000	N	1.2120506.010	Stationäre Beamer-Lösung+Web-Filte	0.00	0.00	21'995.25	0.00	21'995.25	0.00	-1'995.25	31.12.2021	AL	
22.07.2021	RV	45'000	N	1.2120506.011	Clients Oberwisen	0.00	0.00	45'216.85	0.00	45'216.85	0.00	-216.85	31.12.2021	RV	
18.02.2021	RV	40'000	N	1.2130506.001	Lehrerinnengeräte & Peripherie	0.00	0.00	39'710.75	0.00	39'710.75	0.00	289.25	04.05.2021	RV	
24.08.2021	AL	15'000	N	1.2130506.019	Beamer	0.00	0.00	14'754.90	0.00	14'754.90	0.00	245.10	02.09.2021	AL	
02.08.2021	AL	20'000	N	1.2130520.001	Schuladmin-SW-Lösung	0.00	0.00	13'403.40	0.00	13'403.40	0.00	6'596.60	31.12.2021	AL	
22.09.2021	RV	30'000	N	1.2130520.002	SingleSignOn	0.00	0.00	35'392.80	0.00	35'392.80	0.00	-5'392.80	31.12.2021	RV	
28.01.2019 u.a.	GR	84'500	N	1.2170504.303	Schulraumplanung	39'100.55	0.00	40'445.85	0.00	79'546.40	0.00	4'953.60			
09.03.2021 u.a.	GR	500'000	N	1.2170504.307	Heizungersatz	0.00	0.00	233'773.41	0.00	233'773.41	0.00	266'226.59			
07.12.2020	RV	20'000	N	1.2170504.308	SH Steiacher, Gonganlage	19'828.65	0.00	0.00	0.00	19'828.65	0.00	171.35	01.03.2021	RV	
26.01.2021	RV	34'000	N	1.2170504.401	SH Oberwisen, Beleuchtung	0.00	0.00	29'241.55	0.00	29'241.55	0.00	4'758.45	08.10.2021	RV	
29.03.2021	RV	35'000	N	1.2170506.301	SH Steiacher, Traktor	0.00	0.00	33'714.15	0.00	33'714.15	0.00	1'285.85	27.08.2021	RV	
16.11.2020	GR	22'000	N	1.3410504.001	Lindenbuck, Zausanierung	2'353.25	0.00	25'593.00	0.00	27'946.25	0.00	-5'946.25	23.08.2021	GR	
				1.3410552.000	Dürnbach, Beteiligung am ZV	0.00	0.00	247'107.10	0.00	247'107.10	0.00	-247'107.10	31.12.2021	GR	
				1.3410554.001	Sportanl Faisswiesen AG, Beteilig.	0.00	0.00	25'600.00	0.00	25'600.00	0.00	-25'600.00	31.12.2021	GR	
				1.3410664.000	Dürnbach, Abgang gel. Inv.beitr.	0.00	0.00	0.00	215'830.51	0.00	215'830.51	0.00	31.12.2021	GR	
28.07.2021	AL	15'000	N	1.3420503.001	Ersatz Ruhebänke	0.00	0.00	13'652.55	0.00	13'652.55	0.00	1'347.45	31.12.2021	AL	
27.04.2020 u.a.	GR	65'000	N	1.3420503.012	Sitzgelegenheiten öffentliche Plätze	53'130.94	0.00	0.00	0.00	53'130.94	0.00	11'869.06			
				1.4110644.001	Amortisierung Darl. ZV Spital Uster	0.00	0.00	0.00	67'835.95	0.00	67'835.95	0.00	31.12.2021	GR	
				1.4210644.000	Amortisierung Darlehen Spitex Glattal	0.00	0.00	0.00	100'000.00	0.00	100'000.00	0.00	31.12.2021	GR	

				1.5790542.001	SDBU, Darlehen	0.00	0.00	65'526.10	0.00	65'526.10	0.00	-65'526.10	31.12.2021	GR
				1.5790664.000	SDBU, Abgang gel. Inv.beitr.	0.00	0.00	0.00	23'306.10	0.00	23'306.10	0.00	31.12.2021	GR
23.01.2017 u.a.	GR	930'000	N	1.6150501.003	LSA Knoten Flamingo	243'027.55	0.00	780'000.00	0.00	1'023'027.55	0.00	-93'027.55	22.11.2021	GR
28.07.2021	AL	20'000	N	1.6150501.006	Brüttisellenstrasse, 2. Etappe	0.00	0.00	23'230.90	0.00	23'230.90	0.00	-3'230.90	14.12.2021	AL
19.11.2019	GR	150'000	N	1.6150501.007	Parkplatzkonzept	59'757.35	0.00	4'693.50	0.00	64'450.85	0.00	85'549.15	05.08.2021	RV
28.01.2019	GR	1'050'000	N	1.6150501.008	Dübendorfstr., A53-Brüttisellenstr.	990'180.40	0.00	56'346.90	0.00	1'046'527.30	0.00	3'472.70		
28.01.2019	GR	510'000	N	1.6150501.009	Brüttisellenstrasse, 1. Etappe	244'973.40	0.00	259'945.00	0.00	504'918.40	0.00	5'081.60		
05.03.2018 u.a.	GR	1'820'000	N	1.6150501.011	Zürichstrasse Umgestaltung	49'284.40	0.00	3'141.75	0.00	52'426.15	0.00	1'767'573.85		
29.01.2021	RV	46'000	N	1.6150501.013	Ringstrasse, Tempo 30	0.00	0.00	28'928.85	0.00	28'928.85	0.00	17'071.15	15.12.2021	RV
19.10.2020	GR	60'000	N	1.6150501.019	Sicherheitsmassnahmen	61'219.90	0.00	-1'406.20	0.00	59'813.70	0.00	186.30	17.12.2021	AL
13.01.2020	GR	116'000	N	1.6150501.020	Wangen West, Zone Tempo 30	6'971.40	0.00	54'460.30	0.00	61'431.70	0.00	54'568.30	05.08.2021	RV
07.09.2021	GL	41'000	N	1.6150506.013	Kommunalfahrzeug	0.00	0.00	41'000.00	0.00	41'000.00	0.00	0.00	31.12.2021	AL
28.01.2019 u.a.	GR	462'000	N	1.6210501.013	Bushaltestellen 2021	323'879.05	0.00	174'580.90	0.00	498'459.95	0.00	-36'459.95	17.12.2021	AL
24.01.2022	GR	61'000	N	1.6210501.013	Bushaltestellen	0.00	0.00	41'886.50	0.00	41'886.50	0.00	19'113.50		
23.11.2021	GL	35'000	N	1.6210504.001	Bushäuschen	0.00	0.00	26'984.40	0.00	26'984.40	0.00	8'015.60		
				1.6210637.901	Entn. PP-Fonds, Bushaltestellen 21	0.00	0.00	0.00	50'420.00	0.00	50'420.00	0.00	31.12.2021	GR
25.01.2021	GR	1'144'000	N	1.7201503.001	Zürichstrasse, Umlegung SW-Kanal	0.00	0.00	690'744.93	0.00	690'744.93	0.00	453'255.07		
25.01.2021	GR	380'000	N	1.7201503.002	Zürichstrasse, Umlegung RW-Kanal	0.00	0.00	216'422.63	0.00	216'422.63	0.00	163'577.37		
26.11.2018	GR	1'850'000	N	1.7201503.003	Zürichstrasse, Kanalersatz	33'842.42	0.00	1'512'293.72	0.00	1'546'136.14	0.00	303'863.86		
28.07.2021	AL	10'000	N	1.7201503.004	Unterdorfstrasse, Kanalersatz	0.00	0.00	0.00	0.00	0.00	0.00	10'000.00		
17.06.2019	GR	172'000	N	1.7201503.006	PW Hätzelwiesen, Pumpendruckl.	113'966.75	0.00	49'477.85	0.00	163'444.60	0.00	8'555.40		
19.08.2019	GR	365'000	N	1.7201503.010	Im Brand Dübendorf, Haupsammelk.	28'940.90	0.00	238'170.85	0.00	267'111.75	0.00	97'888.25		
27.01.2020	GR	115'000	N	1.7201503.012	Dübendorfstrasse, Kanalersatz	86'401.53	0.00	24'229.07	0.00	110'630.60	0.00	4'369.40	14.12.2021	AL
27.04.2020	GR	48'000	N	1.7201503.013	Zürichstrasse, Kanalersatz "BGK"	32'591.23	0.00	4'085.10	0.00	36'676.33	0.00	11'323.67		
22.06.2020 u.a.	GR	510'000	N	1.7201529.001	GEP Überarbeitung	63'828.55	0.00	13'096.01	0.00	76'924.56	0.00	433'075.44		
				1.7201637.001	Kanalisationsanschlussgebühren	0.00	0.00	0.00	427'406.59	0.00	427'406.59	0.00	31.12.2021	GR
				1.7201644.001	Amortisierung Darlehen IKA Neugut	0.00	0.00	0.00	146'100.00	0.00	146'100.00	0.00	31.12.2021	GR
28.07.2021	AL	15'000	N	1.7301503.004	Abfalleimer	0.00	0.00	10'393.50	0.00	10'393.50	0.00	4'606.50	31.12.2021	AL
28.07.2021	AL	20'000	N	1.7710503.001	Schrifttafel Gemeinschaftsgrab	0.00	0.00	18'804.15	0.00	18'804.15	0.00	1'195.85	31.12.2021	AL
24.01.2020 u.a.	RV	295'000	N	1.7710503.014	Urnennischenwand	35'119.85	0.00	238'002.40	0.00	273'122.25	0.00	21'877.75		
06.09.2021	GR	105'000	N	1.9630704.003	Haldenstrasse 44-48, Rückbau	0.00	0.00	22'425.75	0.00	22'425.75	0.00	82'574.25		
11.01.2021 u.a.	GR	149'000	N	1.9630704.004	Dorfstrasse 6-10, Rückbau	0.00	0.00	148'445.30	0.00	148'445.30	0.00	554.70		

Ausweis der von den Stimmberechtigten (Gemeindeversammlung oder Urne) oder dem Gemeindeparlament beschlossenen Verpflichtungskredite (§ 19 Abs. 1 lit. f. VGG).

Jahresrechnung - Details zum Finanzbericht

Erfolgsrechnung

Erläuterungen zur Erfolgsrechnung

Pro Aufgabenbereich werden Mehr-/Minderaufwendungen sowie Mehr-/Mindererträge von plus/minus CHF 100'000 gegenüber dem Budget 2021 um Erläuterungen ergänzt.

Zusammenzug nach Funktionen		Rechnung 2021		Budget 2021		Abweichung Begründung	
		Aufwand	Ertrag	Aufwand	Ertrag	absolut	in % erforderlich
Erfolgsrechnung		45'253'472.49	45'253'472.49	43'692'200	43'692'200	.00	
0	ALLGEMEINE VERWALTUNG	4'982'270.35	1'551'153.74	5'093'200	1'517'800	-144'283.39	-4.04
0110	Legislative	274'969.85		253'400		21'569.85	8.51
0120	Exekutive	413'781.15	24'104.10	445'800	21'900	-34'222.95	-8.07
0210	Finanz- und Steuerverwaltung	1'262'904.59	412'567.44	1'323'400	416'800	-56'262.85	-6.21
0220	Allgemeine Dienste, übrige	2'241'807.66	928'349.15	2'271'900	868'000	-90'441.49	-6.44
029001	Gemeindehaus	322'504.75	26'880.00	314'400	25'800	7'024.75	2.43
029002	Schurterhaus	67'797.45	51'029.00	79'500	50'000	-12'731.55	-43.16
029003	Gsellhof	303'112.60	91'354.20	309'600	117'800	19'958.40	10.41
029004	Feuerwehr- und Werkgebäude	95'392.30	16'869.85	95'200	17'500	822.45	1.06
1	ÖFFENTLICHE ORDNUNG UND SICHERHEIT	1'916'281.95	343'925.27	1'991'900	322'900	-96'643.32	-5.79
1110	Polizei	469'897.50	16'555.00	540'300	14'400	-72'557.50	-13.80
1200	Rechtsprechung	69'427.65	9'683.00	69'400	14'000	4'344.65	7.84
1400	Allgemeines Rechtswesen (allgemein)	914'209.30	306'487.27	936'300	294'500	-34'077.97	-5.31
1500	Feuerwehr	323'484.70		313'700		9'784.70	3.12
1610	Militärische Verteidigung	13'098.10		13'100		-1.90	-.01
1620	Zivilschutz	126'164.70	11'200.00	118'900		-3'935.30	-3.31
1621	Ziviler Gemeindeführungsstab			200		-200.00	-100.00
2	BILDUNG	18'372'550.92	1'416'920.30	18'038'700	1'315'400	232'330.62	1.39
2110	Kindergarten	1'503'273.40	339.25	1'483'600	400	19'734.15	1.33
2121	Primarstufe Brüttisellen	4'977'331.31	442'969.00	4'626'000	397'200	305'562.31	7.23
							Die Primarschule musste infolge angestiegener Kinderzahlen zusätzliche Klassen eröffnen, wovon eine 5. Klasse per Schuljahr 20/21 das erste Semester im Jahr 2021 beeinflusste und die zusätzliche 6. Klasse per Schuljahr 21/22 das zweite Semester im Jahr 2021 betroffen hat. Weiter mussten zusätzliche Lektionen für Deutsch als Zweitsprache (DaZ) gesprochen werden, dies aufgrund grosser sprachlicher Defizite von zugezogenen Kindern.
2122	Primarstufe Wangen	1'924'436.45	9'013.05	1'921'000	13'600	8'023.40	.42
2130	Sekundarstufe	3'085'953.22	89'789.20	3'402'500	74'300	-332'035.98	-9.98
							Aufgrund von Rotationsgewinnen und tieferen Vikariatskosten sind geringere Salärkosten angefallen als budgetiert. Weniger Gymi-Schülerinnen und Schüler als erwartet führten zu Minderkosten an externen Institutionen. Aufgrund der Corona-Pandemie wurden massiv weniger Lager, Exkursionen und Schulreisen durchgeführt.
2140	Musikschulen	441'342.85		412'500		28'842.85	6.99
217001	Sekundarschulhaus Bruggwiesen	640'830.55	24'797.70	649'200	25'600	-7'567.15	-1.21

217003	Primarschulhaus Brüttisellen	623'162.70	41'051.30	606'100	43'700	19'711.40	3.50	
217004	Primarschulhaus Wangen	580'719.65	44'951.20	580'700	38'700	-6'231.55	-1.15	
217006	Kindergarten und -krippe Altbach BR	26'839.10	41'638.40	27'400	41'900	-299.30	2.06	
217007	Kindergarten Chrüzacher/Talacher BR	66'262.45		70'700		-4'437.55	-6.28	
217009	Kindergarten Wangen	49'165.20		49'900		-734.80	-1.47	
2180	Tagesbetreuung	960'495.70	548'471.85	916'000	559'000	55'023.85	15.41	
2190	Schulleitung	686'849.30		725'100		-38'250.70	-5.28	
2191	Schulverwaltung	603'395.59	305.00	637'100		-34'009.41	-5.34	
2192	Volksschule, Sonstiges	835'726.50		807'000		28'726.50	3.56	
2200	Sonderschulen	1'366'766.95	173'594.35	1'123'900	121'000	190'272.60	18.97	8% mehr Schülerinnen und Schüler mit Bedarf an externen Sonderschulmassnahmen sowie eine durchschnittliche Kostenerhöhung um knapp 20% bei den Schulinternaten.
3	KULTUR, SPORT UND FREIZEIT	1'388'505.41	88'927.99	1'443'700	62'000	-82'122.58	-5.94	
3210	Bibliotheken	130'116.39	7'721.85	138'900	8'100	-8'405.46	-6.43	
3290	Kultur, Übriges	62'823.48	30.00	75'100	500	-11'806.52	-15.83	
341001	Schiessanlage	16'958.30	1'136.20	18'500	4'000	1'322.10	9.12	
341002	Sportanlage Lindenbuck	100'963.00	33'000.00	99'600	33'000	1'363.00	2.05	
341003	Sportanlage Halsrüti	24'885.75	11'433.70	32'000	12'000	-6'547.95	-32.74	
341004	Sportanlage Hallen- und Freibad	890'874.30	241.65	869'400	400	21'632.65	2.49	
341005	Sportanlage Dürrbach	89'864.55	31'276.59	125'600		-67'012.04	-53.35	
3420	Freizeit	72'019.64	4'088.00	84'600	4'000	-12'668.36	-15.72	
4	GESUNDHEIT	2'234'440.68	18'506.80	2'106'600	2'000	111'333.88	5.29	
4120	Kranken-, Alters- und Pflegeheime	20'000.00		20'000		.00	.00	
4125	Pflegefinanzierung Alters- und Pflegeheime	1'006'461.35		1'110'000		-103'538.65	-9.33	Sinkende Ausgaben bei der stationären Pflegefinanzierung aufgrund von tieferen Belegungsziffern.
4210	Ambulante Krankenpflege	6'071.00		11'000		-4'929.00	-44.81	
4215	Pflegefinanzierung ambulante Krankenpflege (Spitex)	1'021'315.85		810'000		211'315.85	26.09	Steigende Ausgaben bei der ambulanten Pflegefinanzierung aufgrund einer höheren Anzahl Personen mit psychosozialen Beschwerden, welche die Leistungen von spezialisierten, privaten Anbietern in Anspruch nehmen.
4310	Alkohol- und Drogenprävention	52'962.14		47'000		5'962.14	12.69	
4320	Krankheitsbekämpfung, übrige			500		-500.00	-100.00	
4330	Schulgesundheitsdienst	73'976.85		52'400		21'576.85	41.18	
4340	Lebensmittelkontrolle	500.00		500		.00	.00	
4900	Gesundheitswesen, übriges	53'153.49	18'506.80	55'200	2'000	-18'553.31	-34.87	
5	SOZIALE SICHERHEIT	9'399'818.28	3'759'462.09	9'308'400	3'732'800	64'756.19	1.16	
5120	Prämienverbilligungen	612'559.25	633'132.55	680'000	680'000	-20'573.30	.00	
5220	Ergänzungsleistungen IV	1'456'858.20	767'340.85	1'440'000	730'000	-20'482.65	-2.88	
5310	Alters- und Hinterlassenenversicherung AHV	29'086.95	9'734.00	30'000	9'800	-847.05	-4.19	
5320	Ergänzungsleistungen AHV	1'801'064.19	912'562.00	1'650'000	818'000	56'502.19	6.79	
5330	Leistungen an Pensionierte	5'662.00				5'662.00	.00	
5350	Leistungen an das Alter	156'651.45		179'400		-22'748.55	-12.68	
5430	Alimentenbevorschussung und -inkasso	123'111.04	16'684.50	100'000	2'500	8'926.54	9.16	
5440	Jugendschutz	865'143.32	39'100.00	918'000	20'500	-71'456.68	-7.96	
5450	Leistungen an Familien	16'968.65		33'500		-16'531.35	-49.35	
5451	Kindertagesstätten und Kinderhorte	56'689.25	500.00	50'000		6'189.25	12.38	
5525	Überbrückungsleistungen für ältere Arbeitslose	7'508.40	138.00			7'370.40	.00	
5590	Arbeitslosigkeit, übriges	220'876.82		172'000		48'876.82	28.42	
5600	Sozialer Wohnungsbau	480.00		23'000		-22'520.00	-97.91	
5710	Beihilfen / Zuschüsse	189'354.10	102'241.00	186'000	118'500	19'613.10	29.06	

5720	Gesetzliche wirtschaftliche Hilfe	2'917'865.15	1'078'343.64	2'980'000	1'283'000	142'521.51	8.40	Zunahme von Sozialhilfebeziehenden ohne Kostenersatz durch den Kanton.
5730	Asylwesen	268'640.50	189'082.00	194'400	62'000	-52'841.50	-39.91	
5790	Fürsorge, übriges	651'305.01	10'603.55	652'100	8'500	-2'898.54	-.45	
5920	Hilfsaktionen im Inland	9'994.00		10'000		-6.00	-.06	
5930	Hilfsaktionen im Ausland	10'000.00		10'000		.00	.00	
6	VERKEHR UND NACHRICHTENÜBERMITTLUNG	2'612'966.62	473'782.33	2'582'800	369'900	-73'715.71	-3.33	
6150	Gemeindestrassen	1'736'760.79	450'022.33	1'745'100	341'900	-116'461.54	-8.30	Die Minderausgaben sind vorwiegend auf die Versicherungsleistungen von ca. CHF 64'000 für den abgebrannten Schopf an der Haldenstrasse 14, die Mehreinnahmen von ca. CHF 40'000 beim Parkplatz Skyguide und geringere Abschreibungen zurückzuführen.
6210	Öffentliche Verkehrsinfrastruktur	298'982.88		295'300		3'682.88	1.25	
6220	Regional- und Agglomerationsverkehr	520'527.05		438'000		82'527.05	18.84	
6290	Öffentlicher Verkehr, übriges	28'090.00	23'760.00	28'100	28'000	4'230.00	4'230.00	
6320	Luft- und Raumfahrt	16'340.95		41'300		-24'959.05	-60.43	
6340	Verkehrsplanung allgemein	12'264.95		35'000		-22'735.05	-64.96	
7	UMWELTSCHUTZ UND RAUMORDNUNG	2'676'791.42	2'056'652.37	2'595'400	2'848'400	873'139.05	-345.11	
7100	Wasserversorgung (allgemein)	40'699.00		40'000		699.00	1.75	
7201	Abwasserbeseitigung (Gemeindebetrieb)	1'255'572.43	1'255'572.43	1'254'600	1'254'600	.00	.00	
7300	Abfallwirtschaft (allgemein)	9'154.70		9'500	500	154.70	1.72	
7301	Abfallwirtschaft (Gemeindebetrieb)	721'986.39	721'986.39	659'800	659'800	.00	.00	
7410	Gewässerverbauungen	71'485.70		62'000		9'485.70	15.30	
7500	Arten- und Landschaftsschutz	36'030.70		35'200	1'000	1'830.70	5.35	
7710	Friedhof und Bestattung	245'974.95	73'813.55	244'200	41'500	-30'538.60	-15.07	
7790	Umweltschutz, übriges	15'091.40		48'700		-33'608.60	-69.01	
7900	Raumordnung	280'796.15	5'280.00	241'400	891'000	925'116.15	-142.41	Durch ein Rechtsverfahren (Rekurs) erwuchs die Baubewilligung zum Brüttiseller-Tor noch nicht in Rechtskraft. Die Bezahlung der ersten Tranche des durch die Aufzoning entstanden Mehrwertes wurde mit der Rechtskraft gekoppelt. Der Betrag von CHF 885'000 wird somit im Jahr 2022 eintreffen.
8	VOLKSWIRTSCHAFT	154'243.75	868'749.98	146'700	698'700	-162'506.23	29.44	
8120	Landwirtschaftliche Strukturverbesserungen	40'235.35		42'200		-1'964.65	-4.66	
8140	Landwirtschaftliche Produktionsverbesserungen Pflanzen	805.15		2'000		-1'194.85	-59.74	
8200	Forstwirtschaft, Hauptbetrieb	54'253.60	3'525.00	51'200	200	-271.40	-.53	
8300	Jagd und Fischerei	430.00	986.00	500	1'100	44.00	-7.33	
8500	Industrie, Gewerbe, Handel	58'519.65	2'100.00	50'800		5'619.65	11.06	
8600	Banken und Versicherungen		763'972.95		600'000	-163'972.95	27.33	Die Zürcher Kantonalbank hat den Gemeinden zusätzlich zum üblichen Gewinnanteil eine im Zusammenhang mit der Covid-19-Pandemie stehende Sonderdividende übermittelt. Da diese Sonderdividende spontan beschlossen wurde, konnte im Vorfeld keine angemessene Budgetierung erfolgen.
8710	Elektrizität (allgemein)		98'166.03		97'400	-766.03	.79	

9 FINANZEN UND STEUERN		1'515'603.11	34'675'391.62	384'800	32'822'300	-722'288.51	2.23
9100	Allgemeine Gemeindesteuern	-97'453.01	28'912'186.09	67'300	27'583'400	-1'493'539.10	5.43 Die Steuererträge im Rechnungsjahr fielen mit CHF 26,9 Mio. rund CHF 1,9 Mio. besser aus als budgetiert. Während die Erträge bei den juristischen Personen rund CHF 300'000 geringer zu Buche schlugen, hat sich der Ertrag der natürlichen Personen weiter positiv entwickelt (plus CHF 2,1 Mio. gegenüber dem Budget). Die Steuererträge früherer Jahre kamen mit etwas mehr als CHF 2,8 Mio. rund CHF 346'000 über dem Budget zu liegen, wobei auch hier die natürlichen Personen zum positiven Resultat beigetragen haben. Die Quellensteuererträge von CHF 907'840 lagen um CHF 212'840 ebenso höher als budgetiert. Bei den Steuerauscheidungen kam es hingegen zu einem Mehraufwand von CHF 1,1 Mio., welcher infolge eines ausserordentlichen Falls zu Stande kam.
9101	Sondersteuern	11'480.00	5'123'418.25	11'300	3'968'000	-1'155'238.25	29.20 Der boomende Immobilienmarkt sorgt bei den Grundsteuern für erhöhte Einnahmen, was den Finanzhaushalt nun schon seit einigen Jahren positiv beeinflusst. Zudem gab es ausserordentliche nicht planbare Einzelverkäufe, die das gute Resultat zusätzlich prägten. Der Grundsteuerertrag lag mit etwas mehr als CHF 5,0 Mio. rund CHF 1,1 Mio. über dem Budget.
9300	Finanz- und Lastenausgleich		105'337.00		119'000	13'663.00	-11.48
9610	Zinsen	55'983.62	109'379.28	83'900	138'700	1'404.34	-2.56
963001	Zürichstrasse 18 + 20	3'474.10	23'765.60	4'300	23'800	-791.50	4.06
963002	Haldenstrasse 44 - 48	8'578.45	1'800.00	6'100		678.45	11.12
963003	Wiesengrund, Haldenstrasse 14	51'464.45	150'276.10	24'100	44'500	-78'411.65	384.37
963004	Dorfstrasse 6-10	7'481.50		7'200		281.50	3.91
963006	Haldenstrasse 12	27'044.85	55'207.20	32'000	58'600	-1'562.35	5.87
963007	Schüracherstrasse 4	31'396.45	18'140.00	30'400	30'400	13'256.45	.00
963008	Dübendorfstrasse 37	22'607.31	51'129.75	26'200	51'500	-3'222.44	12.74
963030	Unüberbaute Grundstücke FV	16'977.50	48'096.65	11'100	55'100	12'880.85	-29.27
963040	Grundstücke mit Baurecht FV	1'907.40	35'540.60	2'000	106'900	71'266.80	-67.94
9639	Gewinne und Verluste sowie Wertberichtigungen auf Liegenschaften des Finanzvermögens	209'441.05				209'441.05	.00 Durch den Rückbau der Liegenschaft an der Dorfstrasse 6-10 und den vorläufigen Teilrückbau an der Haldenstrasse 44-48 (vollumfänglicher Abriss erfolgt im Rechnungsjahr 2022) sind Investitionsausgaben angefallen. Diese Abbruchkosten können nicht den bestehenden Bilanzwerten angerechnet sondern müssen gemäss geltender Rechnungslegungsvorgaben abgeschrieben werden.
9690	Finanzvermögen, übriges		4'000.00			-4'000.00	.00
9710	Rückverteilungen aus CO2-Abgabe		2'159.05		8'400	6'240.95	-74.30
9951	Zweckgebundene Zuwendungen	34'956.05	34'956.05	78'900	78'900	.00	.00
9999	Abschluss	1'130'263.39			555'100	1'685'363.39	-303.61

Erfolgsrechnung

Hauptaufgabenbereiche (Funktionale Gliederung)	Rechnung 2021		Aufwand	Budget 2021		Rechnung 2020	
	Aufwand	Ertrag		Ertrag	Aufwand	Ertrag	
0 Allgemeine Verwaltung	4'982'270.35	1'551'153.74	5'093'200.00	1'517'800.00	4'935'314.17	1'434'576.68	
1 Öffentliche Ordnung und Sicherheit	1'916'281.95	343'925.27	1'991'900.00	322'900.00	1'997'505.69	336'126.25	
2 Bildung	18'372'550.92	1'416'920.30	18'038'700.00	1'315'400.00	17'756'087.96	1'513'362.30	
3 Kultur, Sport und Freizeit	1'388'505.41	88'927.99	1'443'700.00	62'000.00	1'094'765.05	57'185.40	
4 Gesundheit	2'234'440.68	18'506.80	2'106'600.00	2'000.00	2'154'719.30	1'470.50	
5 Soziale Sicherheit	9'399'818.28	3'759'462.09	9'308'400.00	3'732'800.00	9'750'481.84	3'835'990.85	
6 Verkehr und Nachrichtenübermittlung	2'612'966.62	473'782.33	2'582'800.00	369'900.00	2'382'778.40	371'818.84	
7 Umweltschutz und Raumordnung	2'676'791.42	2'056'652.37	2'595'400.00	2'848'400.00	2'624'370.28	2'020'850.23	
8 Volkswirtschaft	154'243.75	868'749.98	146'700.00	698'700.00	191'961.44	1'041'666.20	
9 Finanzen und Steuern	385'339.72	34'675'391.62	384'800.00	32'267'200.00	612'133.06	30'362'247.15	
Total Aufwand / Ertrag	44'123'209.10	45'253'472.49	43'692'200.00	43'137'100.00	43'500'117.19	40'975'294.40	
Ertragsüberschuss / Aufwandüberschuss	1'130'263.39	0.00	0.00	555'100.00	0.00	2'524'822.79	
Total	45'253'472.49	45'253'472.49	43'692'200.00	43'692'200.00	43'500'117.19	43'500'117.19	

Erfolgsrechnung

Einzelkonten nach Funktionen		Rechnung 2021		Budget 2021		Rechnung 2020	
		Aufwand	Ertrag	Aufwand	Ertrag	Aufwand	Ertrag
	Erfolgsrechnung	45'253'472.49	45'253'472.49	43'692'200	43'692'200	43'500'117.19	43'500'117.19
0	ALLGEMEINE VERWALTUNG	4'982'270.35	1'551'153.74	5'093'200	1'517'800	4'935'314.17	1'434'576.68
	Nettoergebnis		3'431'116.61		3'575'400		3'500'737.49
01	Legislative und Exekutive	688'751.00	24'104.10	699'200	21'900	663'330.90	25'240.00
	Nettoergebnis		664'646.90		677'300		638'090.90
011	Legislative	274'969.85		253'400		228'982.30	
	Nettoergebnis		274'969.85		253'400		228'982.30
0110	Legislative	274'969.85		253'400		228'982.30	
3000.00	Entschädigungen, Tag- und Sitzungsgelder an Behörden und Kommissionen	20'570.00		18'000		19'130.00	
3000.02	Tag- und Sitzungsgelder	4'586.35		5'000		2'755.00	
3050.00	AG-Beiträge AHV, IV, EO, ALV, Verwaltungskosten	1'157.35		1'300		1'085.80	
3052.00	AG-Beiträge an Pensionskassen	7.85				15.55	
3053.00	AG-Beiträge an Unfall- und Personal-Haftpflichtversicherungen	49.40				42.85	
3054.00	AG-Beiträge an Familienausgleichskasse	215.25				203.35	
3102.00	Drucksachen, Publikationen	186'741.95		186'000		164'767.35	
3130.00	Dienstleistungen Dritter	34'361.30		19'100		19'421.90	
3132.00	Honorare externe Berater, Gutachter, Fachexperten usw.	25'505.80		19'200		19'663.00	
3170.00	Reisekosten und Spesen	1'774.60		4'800		1'897.50	
012	Exekutive	413'781.15	24'104.10	445'800	21'900	434'348.60	25'240.00
	Nettoergebnis		389'677.05		423'900		409'108.60
0120	Exekutive	413'781.15	24'104.10	445'800	21'900	434'348.60	25'240.00
3000.00	Entschädigungen, Tag- und Sitzungsgelder an Behörden und Kommissionen	291'190.85		291'000		291'490.85	
3050.00	AG-Beiträge AHV, IV, EO, ALV, Verwaltungskosten	16'120.55		18'500		16'071.95	
3052.00	AG-Beiträge an Pensionskassen	18'640.00		21'700		18'777.85	
3053.00	AG-Beiträge an Unfall- und Personal-Haftpflichtversicherungen	532.65		500		533.10	
3054.00	AG-Beiträge an Familienausgleichskasse	3'080.10		3'400		3'082.90	
3090.00	Aus- und Weiterbildung des Personals	330.00		3'000		1'437.75	

Erfolgsrechnung

Einzelkonten nach Funktionen	Rechnung 2021		Budget 2021		Rechnung 2020	
	Aufwand	Ertrag	Aufwand	Ertrag	Aufwand	Ertrag
3099.00	Übriger Personalaufwand	13'831.40		17'600		1'719.90
3102.00	Drucksachen, Publikationen	340.00				
3103.00	Fachliteratur, Zeitschriften			200		149.00
3130.00	Dienstleistungen Dritter	13'391.95		17'500		10'769.55
3131.00	Planungen und Projektierungen Dritter	5'551.60		5'000		7'117.65
3132.00	Honorare externe Berater, Gutachter, Fachexperten usw.	14'607.65		35'000		36'951.50
3170.00	Reisekosten und Spesen	33'688.10		29'900		34'270.30
3635.00	Beiträge an private Unternehmungen	2'476.30		2'500		11'976.30
4260.00	Rückerstattung und Kostenbeteiligungen Dritter		24'104.10		21'900	25'240.00
02	Allgemeine Dienste	4'293'519.35	1'527'049.64	4'394'000	1'495'900	4'271'983.27
	Nettoergebnis		2'766'469.71		2'898'100	1'409'336.68
021	Finanz- und Steuerverwaltung	1'262'904.59	412'567.44	1'323'400	416'800	1'261'742.01
	Nettoergebnis		850'337.15		906'600	428'013.63
0210	Finanz- und Steuerverwaltung	1'262'904.59	412'567.44	1'323'400	416'800	1'261'742.01
3010.00	Löhne des Verwaltungs- und Betriebspersonals	761'908.15		780'600		756'735.50
3050.00	AG-Beiträge AHV, IV, EO, ALV, Verwaltungskosten	48'330.95		51'100		48'608.85
3052.00	AG-Beiträge an Pensionskassen	87'716.40		93'400		86'570.10
3053.00	AG-Beiträge an Unfall- und Personal-Haftpflichtversicherungen	7'778.75		6'000		7'648.60
3054.00	AG-Beiträge an Familienausgleichskasse	9'040.50		9'400		9'157.10
3090.00	Aus- und Weiterbildung des Personals	3'010.15		8'000		3'015.50
3099.00	Übriger Personalaufwand	1'619.90		1'600		1'600.00
3130.00	Dienstleistungen Dritter	19'655.28		18'500		14'142.61
3130.03	Betreibungskosten	33'060.05		38'200		29'483.90
3132.00	Honorare externe Berater, Gutachter, Fachexperten usw.	27'562.20		32'100		33'952.20
3170.00	Reisekosten und Spesen	334.10		1'000		670.80
3499.00	Übriger Finanzaufwand	13.93				
3611.00	Entschädigungen an Kantone und Konkordate	50'324.23		49'700		52'182.85
3612.00	Entschädigungen an Gemeinden und Zweckverbände	24'650.00		38'000		37'774.00
3900.00	Interne Verrechnung von Material- und Warenbezügen	187'900.00		195'800		180'200.00
4210.00	Gebühren für Amtshandlungen		3'081.00		3'700	4'106.00
4260.00	Rückerstattung und Kostenbeteiligungen Dritter		2'138.40		2'200	2'138.40

Erfolgsrechnung

Einzelkonten nach Funktionen		Rechnung 2021		Budget 2021		Rechnung 2020	
		Aufwand	Ertrag	Aufwand	Ertrag	Aufwand	Ertrag
4260.01	Rückerstattung Betreibungsgebühren		21'443.70		23'400		20'136.60
4270.00	Bussen		267.90				400.00
4499.00	Übriger Finanzertrag		.24				.08
4611.00	Entschädigungen von Kantonen und Konkordaten		305'384.00		308'500		317'980.00
4612.00	Entschädigungen von Gemeinden und Zweckverbänden		15'000.00		15'000		15'000.00
4612.01	Bezugsentschädigung Gemeindesteuern		65'252.20		64'000		68'252.55
022	Allgemeine Dienste, Übrige	2'241'807.66	928'349.15	2'271'900	868'000	2'137'934.46	803'467.55
	Nettoergebnis		1'313'458.51		1'403'900		1'334'466.91
0220	Allgemeine Dienste, übrige	2'241'807.66	928'349.15	2'271'900	868'000	2'137'934.46	803'467.55
3000.00	Entschädigungen, Tag- und Sitzungsgelder an Behörden und Kommissionen	646.20					
3010.00	Löhne des Verwaltungs- und Betriebspersonals	837'594.33		883'500		822'364.05	
3010.09	Erstattung von Lohn des Verwaltungs- und Betriebspersonals	-31'686.65		-27'000		-31'147.65	
3050.00	AG-Beiträge AHV, IV, EO, ALV, Verwaltungskosten	54'037.95		60'100		52'775.30	
3052.00	AG-Beiträge an Pensionskassen	92'044.50		92'000		87'230.90	
3053.00	AG-Beiträge an Unfall- und Personal-Haftpflichtversicherungen	7'953.85		6'700		7'973.30	
3054.00	AG-Beiträge an Familienausgleichskasse	9'902.90		10'600		9'769.60	
3090.00	Aus- und Weiterbildung des Personals	27'895.30		63'500		30'009.50	
3099.00	Übriger Personalaufwand	26'268.65		27'400		27'877.35	
3100.00	Büromaterial	8'511.00		10'500		11'324.55	
3102.00	Drucksachen, Publikationen	46'305.32		46'200		44'097.75	
3103.00	Fachliteratur, Zeitschriften	3'548.60		3'000		3'271.70	
3110.00	Anschaffung Büromöbel und -geräte	2'450.05		2'500		1'278.10	
3113.00	Anschaffung Hardware	2'244.90		1'800		5'829.50	
3130.00	Dienstleistungen Dritter	67'455.10		63'500		67'381.70	
3130.13	Nachführen Gemeindearchiv	7'920.00		8'000		10'126.50	
3132.00	Honorare externe Berater, Gutachter, Fachexperten usw.	46'420.30		14'000		53'429.80	
3132.01	Baubegutachtung, Amtsblatt, Feuerschau	345'596.03		284'000		320'692.35	
3133.00	Informatik-Nutzungsaufwand	315'749.90		328'800		299'787.40	
3134.00	Sachversicherungsprämien	53'111.10		52'900		52'563.80	
3150.00	Unterhalt Büromöbel und -geräte	6'623.45		4'200		6'602.25	
3153.00	Informatik-Unterhalt (Hardware)			1'500		463.10	

Erfolgsrechnung

Einzelkonten nach Funktionen		Rechnung 2021		Budget 2021		Rechnung 2020	
		Aufwand	Ertrag	Aufwand	Ertrag	Aufwand	Ertrag
3158.00	Unterhalt immaterielle Anlagen	221'314.70		227'700		188'623.00	
3170.00	Reisekosten und Spesen	4'211.00		5'000		4'348.10	
3180.00	Wertberichtigungen auf Forderungen	2'046.18				-1'036.49	
3181.00	Tatsächliche Forderungsverluste	7'032.00				80.00	
3300.60	Planmässige Abschreibungen Mobilien VV	726.00		800		727.00	
3320.00	Planmässige Abschreibungen Software	75'885.00		100'700		61'492.00	
4210.00	Gebühren für Amtshandlungen		4'557.95		4'500		4'513.35
4210.01	Baubewilligungsgebühren		370'491.85		301'000		266'666.15
4260.00	Rückerstattung und Kostenbeteiligungen Dritter		3'199.35		5'000		18'788.05
4900.00	Interne Verrechnung von Material- und Warenbezügen		550'100.00		557'500		513'500.00
029	Verwaltungsliegenschaften, Übrige Nettoergebnis	788'807.10	186'133.05	798'700	211'100	872'306.80	177'855.50
			602'674.05		587'600		694'451.30
029001	Gemeindehaus	322'504.75	26'880.00	314'400	25'800	317'649.35	28'320.00
3010.00	Löhne des Verwaltungs- und Betriebspersonals	19'081.40		19'400		18'879.90	
3050.00	AG-Beiträge AHV, IV, EO, ALV, Verwaltungskosten	1'221.20		1'200		1'204.40	
3052.00	AG-Beiträge an Pensionskassen	1'663.90		1'800		1'668.35	
3053.00	AG-Beiträge an Unfall- und Personal-Haftpflichtversicherungen	135.40		200		133.55	
3054.00	AG-Beiträge an Familienausgleichskasse	227.55		200		225.00	
3101.00	Betriebs-, Verbrauchsmaterial	1'557.20		1'600		3'921.45	
3110.00	Anschaffung Büromöbel und -geräte	4'560.45		5'500		1'174.00	
3120.00	Ver- und Entsorgung Liegenschaften VV	22'923.25		22'700		22'365.00	
3134.00	Sachversicherungsprämien	1'396.90		1'400		1'396.90	
3137.00	Steuern und Abgaben	134.00		600		134.00	
3144.00	Unterhalt Hochbauten, Gebäude	55'567.30		48'000		47'932.80	
3151.00	Unterhalt Apparate, Maschinen, Geräte, Fahrzeuge, Werkzeuge	251.35		1'000			
3300.30	Planmässige Abschreibungen übrige Tiefbauten VV	818.00		900		818.00	
3300.40	Planmässige Abschreibungen Hochbauten VV	203'731.00		197'700		203'030.00	
3300.60	Planmässige Abschreibungen Mobilien VV	7'935.85		10'800		13'466.00	
3900.00	Interne Verrechnung von Material- und Warenbezügen	1'300.00		1'400		1'300.00	
4260.00	Rückerstattung und Kostenbeteiligungen Dritter		4'068.00		1'500		4'068.00
4470.00	Pacht- und Mietzinse Liegenschaften VV		22'812.00		24'300		24'252.00

Erfolgsrechnung

Einzelkonten nach Funktionen	Rechnung 2021		Budget 2021		Rechnung 2020	
	Aufwand	Ertrag	Aufwand	Ertrag	Aufwand	Ertrag
029002 Schurterhaus	67'797.45	51'029.00	79'500	50'000	69'316.75	50'224.00
3010.00 Löhne des Verwaltungs- und Betriebspersonals	20'818.85		20'800		20'544.55	
3050.00 AG-Beiträge AHV, IV, EO, ALV, Verwaltungskosten	1'344.05		1'300		1'320.80	
3052.00 AG-Beiträge an Pensionskassen	1'629.00		1'600		1'605.00	
3053.00 AG-Beiträge an Unfall- und Personal-Haftpflichtversicherungen	148.85		200		146.85	
3054.00 AG-Beiträge an Familienausgleichskasse	249.65		300		246.40	
3101.00 Betriebs-, Verbrauchsmaterial	1'194.00		1'900		1'783.85	
3120.00 Ver- und Entsorgung Liegenschaften VV	4'506.80		13'700		10'777.70	
3130.00 Dienstleistungen Dritter	2'145.65		2'100		1'905.65	
3134.00 Sachversicherungsprämien	1'008.00		1'500		1'008.00	
3137.00 Steuern und Abgaben			600			
3144.00 Unterhalt Hochbauten, Gebäude	14'573.60		14'400		9'416.95	
3151.00 Unterhalt Apparate, Maschinen, Geräte, Fahrzeuge, Werkzeuge	708.00		1'500			
3300.40 Planmässige Abschreibungen Hochbauten VV	16'871.00		16'900		16'871.00	
3300.60 Planmässige Abschreibungen Mobilien VV					1'190.00	
3900.00 Interne Verrechnung von Material- und Warenbezügen	2'600.00		2'700		2'500.00	
4260.00 Rückerstattung und Kostenbeteiligungen Dritter		4'320.00		4'800		4'320.00
4470.00 Pacht- und Mietzinse Liegenschaften VV		44'124.00		44'200		44'124.00
4472.00 Vergütung Benützung Liegenschaften VV		2'585.00		1'000		1'780.00
029003 Gsellhof	303'112.60	91'354.20	309'600	117'800	389'119.75	81'810.30
3010.00 Löhne des Verwaltungs- und Betriebspersonals	25'676.95		25'700		25'415.00	
3050.00 AG-Beiträge AHV, IV, EO, ALV, Verwaltungskosten	1'657.40		1'600		1'634.00	
3052.00 AG-Beiträge an Pensionskassen	2'539.80		2'500		2'512.80	
3053.00 AG-Beiträge an Unfall- und Personal-Haftpflichtversicherungen	183.35		200		181.95	
3054.00 AG-Beiträge an Familienausgleichskasse	308.10		300		304.85	
3101.00 Betriebs-, Verbrauchsmaterial	1'495.70		2'300		2'216.05	
3120.00 Ver- und Entsorgung Liegenschaften VV	2'237.80		1'500		2'063.90	
3130.00 Dienstleistungen Dritter	2'866.05		400		1'158.65	
3144.00 Unterhalt Hochbauten, Gebäude	164'800.90		168'600		252'486.55	
3151.00 Unterhalt Apparate, Maschinen, Geräte, Fahrzeuge, Werkzeuge			4'000			
3300.40 Planmässige Abschreibungen Hochbauten VV	90'330.00		91'200		90'329.00	
3300.60 Planmässige Abschreibungen Mobilien VV	5'816.55		5'900		5'817.00	
3900.00 Interne Verrechnung von Material- und Warenbezügen	5'200.00		5'400		5'000.00	

Erfolgsrechnung

Einzelkonten nach Funktionen		Rechnung 2021		Budget 2021		Rechnung 2020	
		Aufwand	Ertrag	Aufwand	Ertrag	Aufwand	Ertrag
4260.00	Rückerstattung und Kostenbeteiligungen Dritter		13'445.00		12'300		11'572.00
4470.00	Pacht- und Mietzinse Liegenschaften VV		73'931.20		93'500		69'636.30
4472.00	Vergütung Benützung Liegenschaften VV		3'978.00		12'000		602.00
029004	Feuerwehr- und Werkgebäude	95'392.30	16'869.85	95'200	17'500	96'220.95	17'501.20
3010.00	Löhne des Verwaltungs- und Betriebspersonals	5'252.00		5'300		5'198.70	
3050.00	AG-Beiträge AHV, IV, EO, ALV, Verwaltungskosten	337.70		300		333.65	
3052.00	AG-Beiträge an Pensionskassen	519.00		500		513.60	
3053.00	AG-Beiträge an Unfall- und Personal-Haftpflichtversicherungen	37.15				37.10	
3054.00	AG-Beiträge an Familienausgleichskasse	63.05		100		62.40	
3101.00	Betriebs-, Verbrauchsmaterial	842.75		1'000		939.30	
3120.00	Ver- und Entsorgung Liegenschaften VV	15'591.20		17'000		15'120.45	
3134.00	Sachversicherungsprämien	995.20		500		995.20	
3137.00	Steuern und Abgaben			500			
3144.00	Unterhalt Hochbauten, Gebäude	10'766.40		9'200		13'452.55	
3151.00	Unterhalt Apparate, Maschinen, Geräte, Fahrzeuge, Werkzeuge	1'420.20		500			
3300.40	Planmässige Abschreibungen Hochbauten VV	54'567.65		55'300		54'568.00	
3910.00	Interne Verrechnung von Dienstleistungen	5'000.00		5'000		5'000.00	
4472.00	Vergütung Benützung Liegenschaften VV		16'869.85		17'500		17'501.20
1	ÖFFENTLICHE ORDNUNG UND SICHERHEIT	1'916'281.95	343'925.27	1'991'900	322'900	1'997'505.69	336'126.25
	Nettoergebnis		1'572'356.68		1'669'000		1'661'379.44
11	Öffentliche Sicherheit	469'897.50	16'555.00	540'300	14'400	561'494.70	19'379.00
	Nettoergebnis		453'342.50		525'900		542'115.70
111	Polizei	469'897.50	16'555.00	540'300	14'400	561'494.70	19'379.00
	Nettoergebnis		453'342.50		525'900		542'115.70
1110	Polizei	469'897.50	16'555.00	540'300	14'400	561'494.70	19'379.00
3010.00	Löhne des Verwaltungs- und Betriebspersonals	50'817.05		52'000		51'975.30	
3050.00	AG-Beiträge AHV, IV, EO, ALV, Verwaltungskosten	3'119.00		3'300		3'337.25	
3052.00	AG-Beiträge an Pensionskassen	3'862.25		4'200		4'089.35	
3053.00	AG-Beiträge an Unfall- und Personal-Haftpflichtversicherungen	345.35		400		370.85	

Erfolgsrechnung

Einzelkonten nach Funktionen		Rechnung 2021		Budget 2021		Rechnung 2020	
		Aufwand	Ertrag	Aufwand	Ertrag	Aufwand	Ertrag
3054.00	AG-Beiträge an Familienausgleichskasse	580.30		600		623.35	
3102.00	Drucksachen, Publikationen	41.50		3'500		6'608.70	
3111.00	Anschaffung Apparate, Maschinen, Geräte, Fahrzeuge, Werkzeuge	91.55		200			
3181.00	Tatsächliche Forderungsverluste	1'535.00		4'000		665.00	
3612.00	Entschädigungen an Gemeinden und Zweckverbände	387'221.50		442'700		472'040.90	
3660.20	Planmässige Abschreibungen Investitionsbeiträge an Gemeinden und Zweckverbände	9'284.00		15'800		9'284.00	
3900.00	Interne Verrechnung von Material- und Warenbezügen	13'000.00		13'600		12'500.00	
4210.00	Gebühren für Amtshandlungen		14'895.00		13'000		17'479.00
4270.00	Bussen		1'660.00		1'400		1'900.00
12	Rechtsprechung	69'427.65	9'683.00	69'400	14'000	69'185.50	8'341.55
	Nettoergebnis		59'744.65		55'400		60'843.95
120	Rechtsprechung	69'427.65	9'683.00	69'400	14'000	69'185.50	8'341.55
	Nettoergebnis		59'744.65		55'400		60'843.95
1200	Rechtsprechung	69'427.65	9'683.00	69'400	14'000	69'185.50	8'341.55
3000.00	Entschädigungen, Tag- und Sitzungsgelder an Behörden und Kommissionen	47'805.75		47'800		47'805.75	
3050.00	AG-Beiträge AHV, IV, EO, ALV, Verwaltungskosten	2'929.65		2'900		2'918.55	
3052.00	AG-Beiträge an Pensionskassen	6'811.80		6'800		6'825.60	
3053.00	AG-Beiträge an Unfall- und Personal-Haftpflichtversicherungen	324.95		300		324.95	
3054.00	AG-Beiträge an Familienausgleichskasse	544.75		500		544.75	
3090.00	Aus- und Weiterbildung des Personals	390.00		1'000		191.00	
3103.00	Fachliteratur, Zeitschriften			600			
3130.00	Dienstleistungen Dritter			900		559.75	
3160.00	Miete und Pacht Liegenschaften	7'294.20		7'300		7'294.20	
3199.00	Übriger Betriebsaufwand	3'076.55		1'000		2'470.95	
3636.00	Beiträge an private Organisationen ohne Erwerbszweck	250.00		300		250.00	
4210.00	Gebühren für Amtshandlungen		9'683.00		14'000		8'341.55

Erfolgsrechnung

Einzelkonten nach Funktionen		Rechnung 2021		Budget 2021		Rechnung 2020	
		Aufwand	Ertrag	Aufwand	Ertrag	Aufwand	Ertrag
14	Allgemeines Rechtswesen	914'209.30	306'487.27	936'300	294'500	936'274.29	264'505.70
	Nettoergebnis		607'722.03		641'800		671'768.59
140	Allgemeines Rechtswesen	914'209.30	306'487.27	936'300	294'500	936'274.29	264'505.70
	Nettoergebnis		607'722.03		641'800		671'768.59
1400	Allgemeines Rechtswesen (allgemein)	914'209.30	306'487.27	936'300	294'500	936'274.29	264'505.70
3010.00	Löhne des Verwaltungs- und Betriebspersonals	217'626.30		230'000		216'645.80	
3050.00	AG-Beiträge AHV, IV, EO, ALV, Verwaltungskosten	14'045.90		13'900		13'834.35	
3052.00	AG-Beiträge an Pensionskassen	22'005.00		22'100		23'914.80	
3053.00	AG-Beiträge an Unfall- und Personal-Haftpflichtversicherungen	2'227.70		1'700		2'254.85	
3054.00	AG-Beiträge an Familienausgleichskasse	2'593.50		2'600		2'657.65	
3130.00	Dienstleistungen Dritter	2'765.00		2'000		1'965.00	
3132.00	Honorare externe Berater, Gutachter, Fachexperten usw.	17'759.55		21'500		11'624.35	
3181.00	Tatsächliche Forderungsverluste	540.00				246.00	
3601.00	Ertragsanteile an Kantone und Konkordate	70'944.40		76'000		75'603.30	
3612.01	Entschädigung an regionales Zivilstandsamt	28'874.25		42'900		73'918.95	
3612.03	Entschädigung an KESB	224'613.55		220'000		220'562.00	
3632.00	Beiträge an Gemeinden und Zweckverbände	241'934.15		232'000		227'317.24	
3635.00	Beiträge an private Unternehmungen	480.00		900		630.00	
3900.00	Interne Verrechnung von Material- und Warenbezügen	67'800.00		70'700		65'100.00	
4210.00	Gebühren für Amtshandlungen		26'750.00		18'000		14'105.00
4210.02	Gebührenertrag EWD		164'460.57		165'000		160'440.90
4210.03	Gebühren Betreibungsamt		115'276.70		110'000		89'959.80
4610.00	Entschädigungen vom Bund				1'500		
15	Feuerwehr	323'484.70		313'700		263'014.10	
	Nettoergebnis		323'484.70		313'700		263'014.10
150	Feuerwehr	323'484.70		313'700		263'014.10	
	Nettoergebnis		323'484.70		313'700		263'014.10
1500	Feuerwehr	323'484.70		313'700		263'014.10	
3102.00	Drucksachen, Publikationen			3'000			

Erfolgsrechnung

Einzelkonten nach Funktionen		Rechnung 2021		Budget 2021		Rechnung 2020	
		Aufwand	Ertrag	Aufwand	Ertrag	Aufwand	Ertrag
3130.00	Dienstleistungen Dritter	340.00		400		220.00	
3612.00	Entschädigungen an Gemeinden und Zweckverbände	309'096.70		291'800		254'026.10	
3660.20	Planmässige Abschreibungen Investitionsbeiträge an Gemeinden und Zweckverbände	14'048.00		18'500		8'768.00	
16	Verteidigung	139'262.80	11'200.00	132'200		167'537.10	43'900.00
	Nettoergebnis		128'062.80		132'200		123'637.10
161	Militärische Verteidigung	13'098.10		13'100		13'063.70	
	Nettoergebnis		13'098.10		13'100		13'063.70
1610	Militärische Verteidigung	13'098.10		13'100		13'063.70	
3010.00	Löhne des Verwaltungs- und Betriebspersonals	2'613.65		2'600		2'584.40	
3050.00	AG-Beiträge AHV, IV, EO, ALV, Verwaltungskosten	168.35		200		166.30	
3052.00	AG-Beiträge an Pensionskassen	267.60		300		264.60	
3053.00	AG-Beiträge an Unfall- und Personal-Haftpflichtversicherungen	18.30				18.25	
3054.00	AG-Beiträge an Familienausgleichskasse	31.20				31.15	
3300.40	Planmässige Abschreibungen Hochbauten VV	9'999.00		10'000		9'999.00	
162	Zivile Verteidigung	126'164.70	11'200.00	119'100		154'473.40	43'900.00
	Nettoergebnis		114'964.70		119'100		110'573.40
1620	Zivilschutz	126'164.70	11'200.00	118'900		153'794.90	43'900.00
3300.40	Planmässige Abschreibungen Hochbauten VV	2'239.00		2'300		2'240.00	
3612.00	Entschädigungen an Gemeinden und Zweckverbände	112'725.70		116'600		115'154.90	
3707.00	Durchlaufende Beiträge an private Haushalte	11'200.00				36'400.00	
4501.00	Entnahmen aus Fonds des FK						7'500.00
4707.00	Durchlaufende Beiträge von privaten Haushalten		11'200.00				36'400.00
1621	Ziviler Gemeindeführungsstab			200		678.50	
3101.00	Betriebs-, Verbrauchsmaterial			100		678.50	
3102.00	Drucksachen, Publikationen			100			

Erfolgsrechnung

Einzelkonten nach Funktionen		Rechnung 2021		Budget 2021		Rechnung 2020	
		Aufwand	Ertrag	Aufwand	Ertrag	Aufwand	Ertrag
2	BILDUNG	18'372'550.92	1'416'920.30	18'038'700	1'315'400	17'756'087.96	1'513'362.30
	Nettoergebnis		16'955'630.62		16'723'300		16'242'725.66
21	Obligatorische Schule	17'005'783.97	1'243'325.95	16'914'800	1'194'400	16'422'449.41	1'157'560.10
	Nettoergebnis		15'762'458.02		15'720'400		15'264'889.31
211	Eingangsstufe	1'503'273.40	339.25	1'483'600	400	1'459'143.13	
	Nettoergebnis		1'502'934.15		1'483'200		1'459'143.13
2110	Kindergarten	1'503'273.40	339.25	1'483'600	400	1'459'143.13	
3000.00	Entschädigungen, Tag- und Sitzungsgelder an Behörden und Kommissionen					240.00	
3010.00	Löhne des Verwaltungs- und Betriebspersonals	107'503.00		58'100		66'962.40	
3020.00	Löhne der Lehrpersonen	347'812.55		344'500		336'997.95	
3020.09	Erstattung von Lohn der Lehrpersonen			-9'000			
3042.00	Verpflegungszulagen	3'425.05		3'400		3'434.20	
3050.00	AG-Beiträge AHV, IV, EO, ALV, Verwaltungskosten	29'770.40		23'100		26'108.10	
3052.00	AG-Beiträge an Pensionskassen	51'519.40		45'800		45'504.35	
3053.00	AG-Beiträge an Unfall- und Personal-Haftpflichtversicherungen	4'117.15		2'500		3'648.40	
3054.00	AG-Beiträge an Familienausgleichskasse	5'535.00		4'300		4'874.05	
3090.00	Aus- und Weiterbildung des Personals	4'997.00		7'100		2'653.40	
3104.01	Lehrmittel	4'027.93		5'000		3'649.37	
3104.02	Schulmaterial	27'778.85		29'600		24'470.26	
3111.00	Anschaffung Apparate, Maschinen, Geräte, Fahrzeuge, Werkzeuge	3'463.65		7'500		3'504.45	
3130.00	Dienstleistungen Dritter	6'188.00		16'400			
3132.00	Honorare externe Berater, Gutachter, Fachexperten usw.	7'617.82		700		3'546.85	
3151.00	Unterhalt Apparate, Maschinen, Geräte, Fahrzeuge, Werkzeuge	333.60		900		552.00	
3158.00	Unterhalt immaterielle Anlagen			1'200			
3170.00	Reisekosten und Spesen	1'680.00		1'900		1'680.00	
3171.00	Exkursionen, Schulreisen und Lager	4'149.75		8'400		1'878.85	
3300.60	Planmässige Abschreibungen Mobilien VV	16'103.00		15'700		12'407.00	
3611.00	Entschädigungen an Kantone und Konkordate	877'251.25		916'500		917'031.50	
4260.00	Rückerstattung und Kostenbeteiligungen Dritter		339.25		400		

Erfolgsrechnung

Einzelkonten nach Funktionen		Rechnung 2021		Budget 2021		Rechnung 2020	
		Aufwand	Ertrag	Aufwand	Ertrag	Aufwand	Ertrag
212	Primarstufe	6'901'767.76	451'982.05	6'547'000	410'800	6'439'391.05	471'588.00
	Nettoergebnis		6'449'785.71		6'136'200		5'967'803.05
2121	Primarstufe Brüttisellen	4'977'331.31	442'969.00	4'626'000	397'200	4'694'091.81	459'738.00
3000.00	Entschädigungen, Tag- und Sitzungsgelder an Behörden und Kommissionen					2'220.00	
3010.00	Löhne des Verwaltungs- und Betriebspersonals	160'816.50		167'900		140'044.15	
3010.09	Erstattung von Lohn des Verwaltungs- und Betriebspersonals	-1'456.35				-9'488.10	
3020.00	Löhne der Lehrpersonen	881'776.50		852'000		857'272.55	
3020.09	Erstattung von Lohn der Lehrpersonen			-6'500			
3042.00	Verpflegungszulagen	8'294.70		8'500		8'107.15	
3050.00	AG-Beiträge AHV, IV, EO, ALV, Verwaltungskosten	68'056.50		59'900		64'682.05	
3052.00	AG-Beiträge an Pensionskassen	93'772.20		93'000		94'005.45	
3053.00	AG-Beiträge an Unfall- und Personal-Haftpflichtversicherungen	10'111.10		5'900		9'359.65	
3054.00	AG-Beiträge an Familienausgleichskasse	12'655.25		11'300		12'076.85	
3090.00	Aus- und Weiterbildung des Personals	8'125.02		10'900		16'300.40	
3104.01	Lehrmittel	44'046.05		47'500		53'048.70	
3104.02	Schulmaterial	122'096.99		134'200		110'646.73	
3111.00	Anschaffung Apparate, Maschinen, Geräte, Fahrzeuge, Werkzeuge	41'843.75		8'000		14'007.95	
3130.00	Dienstleistungen Dritter					981.00	
3132.00	Honorare externe Berater, Gutachter, Fachexperten usw.	69'299.50		66'200		75'338.75	
3133.00	Informatik-Nutzungsaufwand	11'599.50		9'500		9'966.45	
3151.00	Unterhalt Apparate, Maschinen, Geräte, Fahrzeuge, Werkzeuge	4'773.40		7'000		6'571.40	
3153.00	Informatik-Unterhalt (Hardware)	11'915.95		12'200		15'548.95	
3158.00	Unterhalt immaterielle Anlagen	28'826.85		29'800		23'362.70	
3170.00	Reisekosten und Spesen	1'621.90		3'500		1'279.00	
3171.00	Exkursionen, Schulreisen und Lager	49'020.30		78'200		77'976.80	
3300.60	Planmässige Abschreibungen Mobilien VV	41'539.00		54'600		43'057.63	
3320.00	Planmässige Abschreibungen Software			4'000			
3611.00	Entschädigungen an Kantone und Konkordate	3'308'596.70		2'968'400		3'067'725.60	
4260.00	Rückerstattung und Kostenbeteiligungen Dritter		393'369.00		351'200		413'738.00
4631.00	Beiträge von Kantonen und Konkordaten		49'600.00		46'000		46'000.00

Erfolgsrechnung

Einzelkonten nach Funktionen		Rechnung 2021		Budget 2021		Rechnung 2020	
		Aufwand	Ertrag	Aufwand	Ertrag	Aufwand	Ertrag
2122	Primarstufe Wangen	1'924'436.45	9'013.05	1'921'000	13'600	1'745'299.24	11'850.00
3000.00	Entschädigungen, Tag- und Sitzungsgelder an Behörden und Kommissionen					720.00	
3010.00	Löhne des Verwaltungs- und Betriebspersonals	83'594.85		115'200		100'867.65	
3010.09	Erstattung von Lohn des Verwaltungs- und Betriebspersonals	-254.10					
3020.00	Löhne der Lehrpersonen	250'317.65		239'900		221'522.65	
3020.09	Erstattung von Lohn der Lehrpersonen	-4'357.05		-2'500		-1'275.55	
3042.00	Verpflegungszulagen	2'277.50		2'100		2'058.70	
3050.00	AG-Beiträge AHV, IV, EO, ALV, Verwaltungskosten	21'581.20		17'600		20'887.60	
3052.00	AG-Beiträge an Pensionskassen	28'450.60		24'500		26'214.20	
3053.00	AG-Beiträge an Unfall- und Personal-Haftpflichtversicherungen	2'452.25		1'300		2'362.90	
3054.00	AG-Beiträge an Familienausgleichskasse	4'013.30		3'100		3'899.05	
3090.00	Aus- und Weiterbildung des Personals	4'285.00		5'600		4'605.00	
3104.01	Lehrmittel	22'113.70		22'400		22'153.35	
3104.02	Schulmaterial	56'304.49		61'800		58'091.01	
3111.00	Anschaffung Apparate, Maschinen, Geräte, Fahrzeuge, Werkzeuge	18'040.61		4'000		3'981.90	
3132.00	Honorare externe Berater, Gutachter, Fachexperten usw.	35'833.35		13'500		10'960.20	
3133.00	Informatik-Nutzungsaufwand	5'598.20		4'800		3'580.25	
3151.00	Unterhalt Apparate, Maschinen, Geräte, Fahrzeuge, Werkzeuge	2'765.95		4'500		3'693.35	
3153.00	Informatik-Unterhalt (Hardware)	5'842.80		5'900		2'946.00	
3158.00	Unterhalt immaterielle Anlagen	9'920.80		10'100		6'821.28	
3170.00	Reisekosten und Spesen	1'606.00		2'700		632.80	
3171.00	Exkursionen, Schulreisen und Lager	24'697.75		35'700		22'122.20	
3300.60	Planmässige Abschreibungen Mobilien VV	33'424.00		24'900		22'118.00	
3320.00	Planmässige Abschreibungen Software			2'000			
3611.00	Entschädigungen an Kantone und Konkordate	1'315'927.60		1'321'900		1'206'336.70	
4260.00	Rückerstattung und Kostenbeteiligungen Dritter		9'013.05		13'600		11'850.00
213	Sekundarstufe	3'085'953.22	89'789.20	3'402'500	74'300	3'189'815.55	74'111.65
	Nettoergebnis		2'996'164.02		3'328'200		3'115'703.90

Erfolgsrechnung

Einzelkonten nach Funktionen		Rechnung 2021		Budget 2021		Rechnung 2020	
		Aufwand	Ertrag	Aufwand	Ertrag	Aufwand	Ertrag
2130	Sekundarstufe	3'085'953.22	89'789.20	3'402'500	74'300	3'189'815.55	74'111.65
3000.00	Entschädigungen, Tag- und Sitzungsgelder an Behörden und Kommissionen					480.00	
3010.00	Löhne des Verwaltungs- und Betriebspersonals	34'876.60		33'200		23'041.55	
3020.00	Löhne der Lehrpersonen	150'167.80		160'200		141'224.35	
3020.09	Erstattung von Lohn der Lehrpersonen			-9'000			
3042.00	Verpflegungszulagen	1'082.70		1'000		997.80	
3050.00	AG-Beiträge AHV, IV, EO, ALV, Verwaltungskosten	12'403.50		8'000		10'914.90	
3052.00	AG-Beiträge an Pensionskassen	13'005.65		9'700		10'095.10	
3053.00	AG-Beiträge an Unfall- und Personal-Haftpflichtversicherungen	1'584.90		600		1'092.95	
3054.00	AG-Beiträge an Familienausgleichskasse	2'306.45		1'600		2'037.60	
3090.00	Aus- und Weiterbildung des Personals	491.90		6'000		3'061.00	
3104.01	Lehrmittel	53'584.73		47'300		49'466.40	
3104.02	Schulmaterial	127'669.90		132'800		115'632.70	
3111.00	Anschaffung Apparate, Maschinen, Geräte, Fahrzeuge, Werkzeuge	17'047.95		18'000		17'615.05	
3132.00	Honorare externe Berater, Gutachter, Fachexperten usw.	26'206.84		29'000		14'813.50	
3133.00	Informatik-Nutzungsaufwand	12'836.50		13'600		20'425.00	
3151.00	Unterhalt Apparate, Maschinen, Geräte, Fahrzeuge, Werkzeuge	5'758.60		12'500		3'012.85	
3153.00	Informatik-Unterhalt (Hardware)	6'053.90		5'700		8'267.00	
3158.00	Unterhalt immaterielle Anlagen	2'916.50		5'600			
3170.00	Reisekosten und Spesen	402.90		2'600		1'117.55	
3171.00	Exkursionen, Schulreisen und Lager	43'146.45		100'300		59'616.10	
3300.60	Planmässige Abschreibungen Mobilien VV	45'066.00		49'000		40'434.00	
3320.00	Planmässige Abschreibungen Software	9'760.00		4'000			
3611.00	Entschädigungen an Kantone und Konkordate	2'271'979.25		2'467'000		2'310'444.35	
3631.00	Beiträge an Kantone und Konkordate	115'500.00		160'200		166'000.00	
3634.00	Beiträge an öffentliche Unternehmungen	132'104.20		143'600		190'025.80	
4260.00	Rückerstattung und Kostenbeteiligungen Dritter		68'681.20		55'700		67'903.65
4631.00	Beiträge von Kantonen und Konkordaten		21'108.00		18'600		6'208.00
214	Musikschulen	441'342.85		412'500		418'759.30	
	Nettoergebnis		441'342.85		412'500		418'759.30

Erfolgsrechnung

Einzelkonten nach Funktionen		Rechnung 2021		Budget 2021		Rechnung 2020	
		Aufwand	Ertrag	Aufwand	Ertrag	Aufwand	Ertrag
2140	Musikschulen	441'342.85		412'500		418'759.30	
3119.00	Anschaffung übrige nicht aktivierbare Anlagen			500		527.60	
3159.00	Unterhalt übrige mobile Anlagen	7'603.95		9'300		5'025.25	
3300.60	Planmässige Abschreibungen Mobilien VV	2'621.00		2'700		2'621.00	
3612.00	Entschädigungen an Gemeinden und Zweckverbände	431'117.90		400'000		410'585.45	
217	Schulliegenschaften	1'986'979.65	152'438.60	1'984'000	149'900	1'956'179.24	146'241.15
	Nettoergebnis		1'834'541.05		1'834'100		1'809'938.09
217001	Sekundarschulhaus Bruggwiesen	640'830.55	24'797.70	649'200	25'600	633'159.69	22'773.95
3010.00	Löhne des Verwaltungs- und Betriebspersonals	133'005.35		139'000		159'302.00	
3050.00	AG-Beiträge AHV, IV, EO, ALV, Verwaltungskosten	8'557.60		8'500		10'240.90	
3052.00	AG-Beiträge an Pensionskassen	14'199.60		14'400		13'450.70	
3053.00	AG-Beiträge an Unfall- und Personal-Haftpflichtversicherungen	1'478.40		1'000		1'737.05	
3054.00	AG-Beiträge an Familienausgleichskasse	1'591.15		1'600		1'911.70	
3101.00	Betriebs-, Verbrauchsmaterial	13'863.70		14'000		18'189.20	
3111.00	Anschaffung Apparate, Maschinen, Geräte, Fahrzeuge, Werkzeuge	8'408.70		8'000		7'152.30	
3120.00	Ver- und Entsorgung Liegenschaften VV	47'415.05		63'000		50'053.65	
3130.00	Dienstleistungen Dritter	7'183.05		2'000		1'960.00	
3144.00	Unterhalt Hochbauten, Gebäude	148'776.50		141'200		106'654.00	
3170.00	Reisekosten und Spesen	373.45				482.30	
3300.30	Planmässige Abschreibungen übrige Tiefbauten VV	1'737.00		1'800		1'738.00	
3300.40	Planmässige Abschreibungen Hochbauten VV	254'241.00		254'700		260'287.89	
4260.00	Rückerstattung und Kostenbeteiligungen Dritter		4'659.70		2'400		2'265.95
4470.00	Pacht- und Mietzinse Liegenschaften VV		19'338.00		19'300		19'338.00
4472.00	Vergütung Benützung Liegenschaften VV		800.00		3'900		1'170.00
217003	Primarschulhaus Brüttisellen	623'162.70	41'051.30	606'100	43'700	612'010.15	43'643.85
3010.00	Löhne des Verwaltungs- und Betriebspersonals	174'349.60		182'400		190'720.15	
3050.00	AG-Beiträge AHV, IV, EO, ALV, Verwaltungskosten	10'839.10		11'200		12'204.10	
3052.00	AG-Beiträge an Pensionskassen	18'303.60		19'300		20'127.45	
3053.00	AG-Beiträge an Unfall- und Personal-Haftpflichtversicherungen	1'591.85		1'300		1'822.10	
3054.00	AG-Beiträge an Familienausgleichskasse	2'016.00		2'100		2'279.90	

Erfolgsrechnung

Einzelkonten nach Funktionen	Rechnung 2021		Budget 2021		Rechnung 2020	
	Aufwand	Ertrag	Aufwand	Ertrag	Aufwand	Ertrag
3101.00 Betriebs-, Verbrauchsmaterial	16'569.85		16'400		25'267.80	
3111.00 Anschaffung Apparate, Maschinen, Geräte, Fahrzeuge, Werkzeuge	5'748.85		6'000		6'491.60	
3120.00 Ver- und Entsorgung Liegenschaften VV	86'787.50		64'000		96'511.70	
3130.00 Dienstleistungen Dritter	11'497.80		6'500		8'010.35	
3144.00 Unterhalt Hochbauten, Gebäude	154'419.55		139'700		123'441.00	
3300.30 Planmässige Abschreibungen übrige Tiefbauten VV	2'344.00		2'400		2'343.00	
3300.40 Planmässige Abschreibungen Hochbauten VV	134'481.00		150'400		122'791.00	
3300.60 Planmässige Abschreibungen Mobilien VV	4'214.00		4'400			
4260.00 Rückerstattung und Kostenbeteiligungen Dritter		1'115.30		2'100		2'707.85
4470.00 Pacht- und Mietzinse Liegenschaften VV		39'936.00		40'000		39'936.00
4472.00 Vergütung Benützung Liegenschaften VV				1'600		1'000.00
217004 Primarschulhaus Wangen	580'719.65	44'951.20	580'700	38'700	560'693.00	38'509.10
3010.00 Löhne des Verwaltungs- und Betriebspersonals	111'063.95		114'000		110'178.50	
3050.00 AG-Beiträge AHV, IV, EO, ALV, Verwaltungskosten	7'141.85		7'100		7'082.70	
3052.00 AG-Beiträge an Pensionskassen	11'712.60		11'900		11'488.00	
3053.00 AG-Beiträge an Unfall- und Personal-Haftpflichtversicherungen	1'064.10		900		1'049.25	
3054.00 AG-Beiträge an Familienausgleichskasse	1'328.45		1'300		1'322.05	
3101.00 Betriebs-, Verbrauchsmaterial	8'212.75		8'300		8'527.05	
3111.00 Anschaffung Apparate, Maschinen, Geräte, Fahrzeuge, Werkzeuge	5'556.15		6'000		5'858.65	
3120.00 Ver- und Entsorgung Liegenschaften VV	42'669.85		31'700		29'783.85	
3130.00 Dienstleistungen Dritter	589.90		1'100		1'027.30	
3144.00 Unterhalt Hochbauten, Gebäude	108'347.65		115'100		102'804.85	
3170.00 Reisekosten und Spesen	100.80				100.80	
3300.40 Planmässige Abschreibungen Hochbauten VV	280'158.60		280'500		278'697.00	
3300.60 Planmässige Abschreibungen Mobilien VV	2'773.00		2'800		2'773.00	
4260.00 Rückerstattung und Kostenbeteiligungen Dritter		1'803.20		1'800		2'905.10
4470.00 Pacht- und Mietzinse Liegenschaften VV		42'948.00		34'400		34'404.00
4472.00 Vergütung Benützung Liegenschaften VV		200.00		2'500		1'200.00
217006 Kindergarten und -krippe Altbach BR	26'839.10	41'638.40	27'400	41'900	35'441.60	41'314.25
3010.00 Löhne des Verwaltungs- und Betriebspersonals	1'647.50		1'700		1'650.95	

Erfolgsrechnung

Einzelkonten nach Funktionen	Rechnung 2021		Budget 2021		Rechnung 2020	
	Aufwand	Ertrag	Aufwand	Ertrag	Aufwand	Ertrag
3050.00 AG-Beiträge AHV, IV, EO, ALV, Verwaltungskosten	101.70		100		105.50	
3052.00 AG-Beiträge an Pensionskassen	182.30		200		189.60	
3053.00 AG-Beiträge an Unfall- und Personal-Haftpflichtversicherungen	11.45				11.90	
3054.00 AG-Beiträge an Familienausgleichskasse	19.05				19.85	
3101.00 Betriebs-, Verbrauchsmaterial					18.10	
3120.00 Ver- und Entsorgung Liegenschaften VV	4'079.10		5'200		3'744.60	
3130.00 Dienstleistungen Dritter			200			
3144.00 Unterhalt Hochbauten, Gebäude	4'853.00		4'000		13'756.10	
3300.40 Planmässige Abschreibungen Hochbauten VV	15'945.00		16'000		15'945.00	
4260.00 Rückerstattung und Kostenbeteiligungen Dritter		4'642.40		5'000		4'318.25
4470.00 Pacht- und Mietzinse Liegenschaften VV		36'996.00		36'900		36'996.00
217007 Kindergarten Chrüzacher/Talacher BR	66'262.45		70'700		70'818.30	
3010.00 Löhne des Verwaltungs- und Betriebspersonals	16'089.45		17'500		16'113.70	
3050.00 AG-Beiträge AHV, IV, EO, ALV, Verwaltungskosten	1'031.40		1'000		1'036.20	
3052.00 AG-Beiträge an Pensionskassen	1'868.60		1'900		1'747.95	
3053.00 AG-Beiträge an Unfall- und Personal-Haftpflichtversicherungen	113.55		100		115.80	
3054.00 AG-Beiträge an Familienausgleichskasse	192.25		200		193.70	
3101.00 Betriebs-, Verbrauchsmaterial	700.05		900		385.30	
3111.00 Anschaffung Apparate, Maschinen, Geräte, Fahrzeuge, Werkzeuge			800		30.80	
3120.00 Ver- und Entsorgung Liegenschaften VV	4'201.05		4'000		5'893.95	
3130.00 Dienstleistungen Dritter			200			
3144.00 Unterhalt Hochbauten, Gebäude	6'562.10		9'100		9'796.90	
3160.00 Miete und Pacht Liegenschaften	30'684.00		30'000		30'684.00	
3300.30 Planmässige Abschreibungen übrige Tiefbauten VV	423.00		500		423.00	
3300.40 Planmässige Abschreibungen Hochbauten VV	1'723.00		1'800		1'723.00	
3660.20 Planmässige Abschreibungen Investitionsbeiträge an Gemeinden und Zweckverbände	2'674.00		2'700		2'674.00	
217009 Kindergarten Wangen	49'165.20		49'900		44'056.50	
3010.00 Löhne des Verwaltungs- und Betriebspersonals	15'401.75		16'000		15'437.05	
3050.00 AG-Beiträge AHV, IV, EO, ALV, Verwaltungskosten	987.15		1'000		992.65	
3052.00 AG-Beiträge an Pensionskassen	1'829.00		1'900		1'710.15	

Erfolgsrechnung

Einzelkonten nach Funktionen		Rechnung 2021		Budget 2021		Rechnung 2020	
		Aufwand	Ertrag	Aufwand	Ertrag	Aufwand	Ertrag
3053.00	AG-Beiträge an Unfall- und Personal-Haftpflichtversicherungen	108.45		100		111.20	
3054.00	AG-Beiträge an Familienausgleichskasse	183.80		200		185.30	
3101.00	Betriebs-, Verbrauchsmaterial	1'013.45		1'000		988.60	
3111.00	Anschaffung Apparate, Maschinen, Geräte, Fahrzeuge, Werkzeuge	256.00		500			
3120.00	Ver- und Entsorgung Liegenschaften VV	5'017.60		4'500		3'887.55	
3130.00	Dienstleistungen Dritter			200			
3144.00	Unterhalt Hochbauten, Gebäude	11'178.00		11'300		7'553.00	
3300.40	Planmässige Abschreibungen Hochbauten VV	13'190.00		13'200		13'191.00	
218	Tagesbetreuung	960'495.70	548'471.85	916'000	559'000	891'223.25	465'619.30
	Nettoergebnis		412'023.85		357'000		425'603.95
2180	Tagesbetreuung	960'495.70	548'471.85	916'000	559'000	891'223.25	465'619.30
3010.00	Löhne des Verwaltungs- und Betriebspersonals	627'037.35		590'000		601'467.10	
3010.09	Erstattung von Lohn des Verwaltungs- und Betriebspersonals	-14'982.95		-1'000		-688.80	
3050.00	AG-Beiträge AHV, IV, EO, ALV, Verwaltungskosten	40'971.20		37'700		37'854.40	
3052.00	AG-Beiträge an Pensionskassen	49'711.05		51'500		44'749.80	
3053.00	AG-Beiträge an Unfall- und Personal-Haftpflichtversicherungen	6'117.20		4'400		5'877.35	
3054.00	AG-Beiträge an Familienausgleichskasse	7'618.85		6'700		6'886.45	
3090.00	Aus- und Weiterbildung des Personals	5'468.10		4'300		5'377.30	
3101.00	Betriebs-, Verbrauchsmaterial	9'049.86		7'000		10'260.90	
3105.00	Lebensmittel	155'723.24		143'500		122'310.25	
3111.00	Anschaffung Apparate, Maschinen, Geräte, Fahrzeuge, Werkzeuge	3'671.10		3'400		3'074.90	
3120.00	Ver- und Entsorgung Liegenschaften VV	623.15		500		478.15	
3130.00	Dienstleistungen Dritter	4'346.70		6'300		6'539.30	
3160.00	Miete und Pacht Liegenschaften	62'520.00		54'000		41'964.00	
3170.00	Reisekosten und Spesen	246.40					
3171.00	Exkursionen, Schulreisen und Lager	2'374.45		7'700		4'153.65	
3637.00	Beiträge an private Haushalte					918.50	
4260.00	Rückerstattung und Kostenbeteiligungen Dritter		548'471.85		559'000		465'619.30

Erfolgsrechnung

Einzelkonten nach Funktionen		Rechnung 2021		Budget 2021		Rechnung 2020	
		Aufwand	Ertrag	Aufwand	Ertrag	Aufwand	Ertrag
219	Obligatorische Schule, übriges Nettoergebnis	2'125'971.39	305.00	2'169'200		2'067'937.89	
			2'125'666.39		2'169'200		2'067'937.89
2190	Schulleitung	686'849.30		725'100		683'979.99	
3000.00	Entschädigungen, Tag- und Sitzungsgelder an Behörden und Kommissionen	96'600.00		101'000		98'190.00	
3050.00	AG-Beiträge AHV, IV, EO, ALV, Verwaltungskosten	6'233.45		6'400		6'313.00	
3052.00	AG-Beiträge an Pensionskassen	6'994.10		7'100		6'801.45	
3053.00	AG-Beiträge an Unfall- und Personal-Haftpflichtversicherungen	183.25		300		182.95	
3054.00	AG-Beiträge an Familienausgleichskasse	1'159.25		1'400		1'179.00	
3090.00	Aus- und Weiterbildung des Personals	1'780.00		2'400			
3099.00	Übriger Personalaufwand	15'143.00		23'600		19'251.54	
3170.00	Reisekosten und Spesen	9'487.05		10'100		6'541.30	
3611.00	Entschädigungen an Kantone und Konkordate	549'269.20		572'800		545'520.75	
2191	Schulverwaltung	603'395.59	305.00	637'100		572'192.35	
3010.00	Löhne des Verwaltungs- und Betriebspersonals	371'067.55		397'200		356'027.00	
3050.00	AG-Beiträge AHV, IV, EO, ALV, Verwaltungskosten	23'657.95		26'100		22'709.25	
3052.00	AG-Beiträge an Pensionskassen	46'425.95		55'800		47'067.90	
3053.00	AG-Beiträge an Unfall- und Personal-Haftpflichtversicherungen	3'727.35		3'000		3'349.70	
3054.00	AG-Beiträge an Familienausgleichskasse	4'489.75		4'800		4'130.50	
3102.00	Drucksachen, Publikationen	3'737.80		1'800		2'439.25	
3103.00	Fachliteratur, Zeitschriften	49.00		100		15.00	
3130.00	Dienstleistungen Dritter	54'872.49		53'800		46'842.45	
3132.00	Honorare externe Berater, Gutachter, Fachexperten usw.	5'032.30				3'150.00	
3170.00	Reisekosten und Spesen	517.95		500		258.70	
3636.00	Beiträge an private Organisationen ohne Erwerbszweck	1'217.50		1'500		1'002.60	
3900.00	Interne Verrechnung von Material- und Warenbezügen	88'600.00		92'500		85'200.00	
4260.00	Rückerstattung und Kostenbeteiligungen Dritter		305.00				
2192	Volksschule, Sonstiges	835'726.50		807'000		811'765.55	
3010.00	Löhne des Verwaltungs- und Betriebspersonals	437'732.10		424'800		410'056.00	
3010.09	Erstattung von Lohn des Verwaltungs- und Betriebspersonals	-2'366.80		-500		-15'771.35	
3050.00	AG-Beiträge AHV, IV, EO, ALV, Verwaltungskosten	28'343.45		27'100		26'218.45	

Erfolgsrechnung

Einzelkonten nach Funktionen		Rechnung 2021		Budget 2021		Rechnung 2020	
		Aufwand	Ertrag	Aufwand	Ertrag	Aufwand	Ertrag
3052.00	AG-Beiträge an Pensionskassen	44'720.40		44'500		40'793.90	
3053.00	AG-Beiträge an Unfall- und Personal-Haftpflichtversicherungen	4'264.70		3'100		3'728.65	
3054.00	AG-Beiträge an Familienausgleichskasse	5'214.80		5'100		4'763.10	
3090.00	Aus- und Weiterbildung des Personals	1'140.00		1'700		1'715.00	
3101.00	Betriebs-, Verbrauchsmaterial	9'505.30		12'000		14'368.55	
3103.01	Schülerbibliothek PB	6'478.30		6'600		6'784.60	
3103.02	Schülerbibliothek PW	2'461.45		3'300		2'768.80	
3103.03	Schülerbibliothek OST	73.60		1'000		761.00	
3103.11	Lehrerbibliothek PB	1'746.85		2'300		995.60	
3103.12	Lehrerbibliothek PW	1'057.65		1'100		678.15	
3103.13	Lehrerbibliothek OST	365.95		1'200		221.35	
3130.00	Dienstleistungen Dritter	219'569.70		204'300		206'671.55	
3132.00	Honorare externe Berater, Gutachter, Fachexperten usw.	27'109.50		18'500		59'541.25	
3134.00	Sachversicherungsprämien	929.00		1'000		929.00	
3170.00	Reisekosten und Spesen	402.55				1'243.90	
3171.00	Exkursionen, Schulreisen und Lager	31'700.00		33'700		33'610.05	
3611.00	Entschädigungen an Kantone und Konkordate	15'278.00		16'200		11'688.00	
22	Sonderschulen	1'366'766.95	173'594.35	1'123'900	121'000	1'333'638.55	355'802.20
	Nettoergebnis		1'193'172.60		1'002'900		977'836.35
220	Sonderschulen	1'366'766.95	173'594.35	1'123'900	121'000	1'333'638.55	355'802.20
	Nettoergebnis		1'193'172.60		1'002'900		977'836.35
2200	Sonderschulen	1'366'766.95	173'594.35	1'123'900	121'000	1'333'638.55	355'802.20
3010.00	Löhne des Verwaltungs- und Betriebspersonals	9'955.00		11'000		8'117.50	
3050.00	AG-Beiträge AHV, IV, EO, ALV, Verwaltungskosten	587.20		700		482.10	
3053.00	AG-Beiträge an Unfall- und Personal-Haftpflichtversicherungen	16.65				13.65	
3054.00	AG-Beiträge an Familienausgleichskasse	109.20		100		90.00	
3104.02	Schulmaterial	501.50		300		381.25	
3130.00	Dienstleistungen Dritter	105'745.10		118'000		108'768.05	
3170.00	Reisekosten und Spesen	267.80		1'600			
3635.00	Beiträge an private Unternehmungen	1'249'584.50		992'200		1'215'786.00	
4230.00	Schulgelder		13'462.00		25'000		22'941.00

Erfolgsrechnung

Einzelkonten nach Funktionen		Rechnung 2021		Budget 2021		Rechnung 2020	
		Aufwand	Ertrag	Aufwand	Ertrag	Aufwand	Ertrag
4260.00	Rückerstattung und Kostenbeteiligungen Dritter		160'132.35		96'000		332'861.20
3	KULTUR, SPORT UND FREIZEIT	1'388'505.41	88'927.99	1'443'700	62'000	1'094'765.05	57'185.40
	Nettoergebnis		1'299'577.42		1'381'700		1'037'579.65
32	Kultur, Übrige	192'939.87	7'751.85	214'000	8'600	188'763.25	10'352.40
	Nettoergebnis		185'188.02		205'400		178'410.85
321	Bibliotheken und Literatur	130'116.39	7'721.85	138'900	8'100	142'609.05	9'888.40
	Nettoergebnis		122'394.54		130'800		132'720.65
3210	Bibliotheken	130'116.39	7'721.85	138'900	8'100	142'609.05	9'888.40
3010.00	Löhne des Verwaltungs- und Betriebspersonals	72'945.70		72'000		75'823.35	
3010.09	Erstattung von Lohn des Verwaltungs- und Betriebspersonals	-587.35					
3050.00	AG-Beiträge AHV, IV, EO, ALV, Verwaltungskosten	4'679.90		4'600		4'940.95	
3052.00	AG-Beiträge an Pensionskassen	6'423.60		6'400		5'296.80	
3053.00	AG-Beiträge an Unfall- und Personal-Haftpflichtversicherungen	488.60		500		430.90	
3054.00	AG-Beiträge an Familienausgleichskasse	870.55		900		868.45	
3090.00	Aus- und Weiterbildung des Personals	150.00		1'800		973.90	
3100.00	Büromaterial	3'321.50		3'200		3'468.15	
3103.00	Fachliteratur, Zeitschriften	28'766.34		28'300		27'709.70	
3111.00	Anschaffung Apparate, Maschinen, Geräte, Fahrzeuge, Werkzeuge	58.50		1'900		4'900.30	
3130.00	Dienstleistungen Dritter	3'698.80		7'500		2'929.35	
3133.00	Informatik-Nutzungsaufwand	8'672.05		9'000		9'619.70	
3151.00	Unterhalt Apparate, Maschinen, Geräte, Fahrzeuge, Werkzeuge	290.80		300		145.40	
3153.00	Informatik-Unterhalt (Hardware)			1'000		4'947.60	
3158.00	Unterhalt immaterielle Anlagen			500			
3170.00	Reisekosten und Spesen	337.40		1'000		554.50	
4240.00	Benützungsgebühren und Dienstleistungen		7'221.85		7'100		7'738.40
4632.00	Beiträge von Gemeinden und Zweckverbänden		500.00		1'000		2'150.00
329	Kultur, Übriges	62'823.48	30.00	75'100	500	46'154.20	464.00
	Nettoergebnis		62'793.48		74'600		45'690.20

Erfolgsrechnung

Einzelkonten nach Funktionen		Rechnung 2021		Budget 2021		Rechnung 2020	
		Aufwand	Ertrag	Aufwand	Ertrag	Aufwand	Ertrag
3290	Kultur, Übriges	62'823.48	30.00	75'100	500	46'154.20	464.00
3010.00	Löhne des Verwaltungs- und Betriebspersonals	6'642.78		9'700		7'634.30	
3050.00	AG-Beiträge AHV, IV, EO, ALV, Verwaltungskosten	247.15		600		298.95	
3052.00	AG-Beiträge an Pensionskassen	345.25		400		428.40	
3053.00	AG-Beiträge an Unfall- und Personal-Haftpflichtversicherungen	24.60		100		38.60	
3054.00	AG-Beiträge an Familienausgleichskasse	46.05		100		55.85	
3130.00	Dienstleistungen Dritter	14'694.65		17'200		4'975.10	
3160.00	Miete und Pacht Liegenschaften	10'323.00		10'000		10'323.00	
3636.00	Beiträge an private Organisationen ohne Erwerbszweck	21'600.00		20'100		16'100.00	
3900.00	Interne Verrechnung von Material- und Warenbezügen	1'300.00		1'400		1'300.00	
3910.00	Interne Verrechnung von Dienstleistungen	7'600.00		15'500		5'000.00	
4260.00	Rückerstattung und Kostenbeteiligungen Dritter		30.00		500		464.00
34	Sport und Freizeit	1'195'565.54	81'176.14	1'229'700	53'400	906'001.80	46'833.00
	Nettoergebnis		1'114'389.40		1'176'300		859'168.80
341	Sport	1'123'545.90	77'088.14	1'145'100	49'400	835'796.90	42'877.45
	Nettoergebnis		1'046'457.76		1'095'700		792'919.45
3410	Sport					13'249.10	
3636.00	Beiträge an private Organisationen ohne Erwerbszweck					13'249.10	
341001	Schiessanlage	16'958.30	1'136.20	18'500	4'000	9'798.45	96.60
3010.00	Löhne des Verwaltungs- und Betriebspersonals	1'523.15		2'500		729.50	
3050.00	AG-Beiträge AHV, IV, EO, ALV, Verwaltungskosten	81.45		100		46.90	
3053.00	AG-Beiträge an Unfall- und Personal-Haftpflichtversicherungen	2.30				1.35	
3054.00	AG-Beiträge an Familienausgleichskasse	15.15				8.75	
3101.00	Betriebs-, Verbrauchsmaterial	119.00		600		176.95	
3120.00	Ver- und Entsorgung Liegenschaften VV	2'474.85		1'500		760.00	
3130.00	Dienstleistungen Dritter	303.90		700		358.00	
3144.00	Unterhalt Hochbauten, Gebäude	4'861.50		5'500		140.00	
3160.00	Miete und Pacht Liegenschaften	400.00		400		400.00	
3300.40	Planmässige Abschreibungen Hochbauten VV	7'177.00		7'200		7'177.00	
4260.00	Rückerstattung und Kostenbeteiligungen Dritter		1'136.20		4'000		96.60

Erfolgsrechnung

Einzelkonten nach Funktionen	Rechnung 2021		Budget 2021		Rechnung 2020	
	Aufwand	Ertrag	Aufwand	Ertrag	Aufwand	Ertrag
341002 Sportanlage Lindenbuck	100'963.00	33'000.00	99'600	33'000	99'566.00	33'000.00
3300.30 Planmässige Abschreibungen übrige Tiefbauten VV	566.00		600		566.00	
3300.40 Planmässige Abschreibungen Hochbauten VV	1'397.00					
3636.00 Beiträge an private Organisationen ohne Erwerbszweck	99'000.00		99'000		99'000.00	
4612.00 Entschädigungen von Gemeinden und Zweckverbänden		33'000.00		33'000		33'000.00
341003 Sportanlage Halsrüti	24'885.75	11'433.70	32'000	12'000	25'190.45	9'297.55
3010.00 Löhne des Verwaltungs- und Betriebspersonals	3'438.50		3'400		3'382.60	
3050.00 AG-Beiträge AHV, IV, EO, ALV, Verwaltungskosten	221.70		200		217.75	
3052.00 AG-Beiträge an Pensionskassen	196.80		200		192.60	
3053.00 AG-Beiträge an Unfall- und Personal-Haftpflichtversicherungen	24.65				24.60	
3054.00 AG-Beiträge an Familienausgleichskasse	41.55				40.35	
3101.00 Betriebs-, Verbrauchsmaterial	925.10		800		806.65	
3120.00 Ver- und Entsorgung Liegenschaften VV	6'199.95		7'000		5'697.40	
3130.00 Dienstleistungen Dritter	2'393.70		2'000		2'541.00	
3144.00 Unterhalt Hochbauten, Gebäude	1'836.25		8'000		2'904.90	
3151.00 Unterhalt Apparate, Maschinen, Geräte, Fahrzeuge, Werkzeuge	251.35		800			
3161.00 Mieten, Benützungskosten Mobilien	3'864.20		4'000		3'890.60	
3300.30 Planmässige Abschreibungen übrige Tiefbauten VV	4'412.00		4'500		4'412.00	
3300.40 Planmässige Abschreibungen Hochbauten VV	1'080.00		1'100		1'080.00	
4470.00 Pacht- und Mietzinse Liegenschaften VV		2'671.90		2'500		2'692.95
4472.00 Vergütung Benützungen Liegenschaften VV		8'761.80		9'500		6'604.60
341004 Sportanlage Hallen- und Freibad	890'874.30	241.65	869'400	400	596'867.85	483.30
3614.00 Entschädigungen an öffentliche Unternehmungen	888'485.30		867'000		594'478.85	
3660.40 Planmässige Abschreibungen Investitionsbeiträge an öffentliche Unternehmungen	2'389.00		2'400		2'389.00	
4470.00 Pacht- und Mietzinse Liegenschaften VV		241.65		400		483.30
341005 Sportanlage Dürrbach	89'864.55	31'276.59	125'600		91'125.05	
3612.00 Entschädigungen an Gemeinden und Zweckverbände	89'864.55		86'700		76'644.05	
3660.40 Planmässige Abschreibungen Investitionsbeiträge an öffentliche Unternehmungen			38'900		14'481.00	

Erfolgsrechnung

Einzelkonten nach Funktionen		Rechnung 2021		Budget 2021		Rechnung 2020	
		Aufwand	Ertrag	Aufwand	Ertrag	Aufwand	Ertrag
4690.00	Übriger Transferertrag		31'276.59				
342	Freizeit	72'019.64	4'088.00	84'600	4'000	70'204.90	3'955.55
	Nettoergebnis		67'931.64		80'600		66'249.35
3420	Freizeit	72'019.64	4'088.00	84'600	4'000	70'204.90	3'955.55
3101.00	Betriebs-, Verbrauchsmaterial	4'180.00		2'000		3'080.00	
3120.00	Ver- und Entsorgung Liegenschaften VV	131.75		500		140.85	
3130.00	Dienstleistungen Dritter	18'960.69		17'000		15'841.10	
3140.00	Unterhalt an Grundstücken	1'020.00		1'500			
3143.00	Unterhalt übrige Tiefbauten	600.05		2'000			
3300.30	Planmässige Abschreibungen übrige Tiefbauten VV	9'041.00		11'700		8'358.00	
3635.00	Beiträge an private Unternehmungen	350.00		400		300.00	
3636.00	Beiträge an private Organisationen ohne Erwerbszweck	37'736.15		49'500		42'484.95	
4240.00	Benützungsgebühren und Dienstleistungen		2'068.00		1'900		1'935.55
4470.00	Pacht- und Mietzinse Liegenschaften VV		2'020.00		2'100		2'020.00
4	GESUNDHEIT	2'234'440.68	18'506.80	2'106'600	2'000	2'154'719.30	1'470.50
	Nettoergebnis		2'215'933.88		2'104'600		2'153'248.80
41	Spitäler, Kranken- und Pflegeheime	1'026'461.35		1'130'000		1'146'165.90	
	Nettoergebnis		1'026'461.35		1'130'000		1'146'165.90
412	Kranken-, Alters- und Pflegeheime	1'026'461.35		1'130'000		1'146'165.90	
	Nettoergebnis		1'026'461.35		1'130'000		1'146'165.90
4120	Kranken-, Alters- und Pflegeheime	20'000.00		20'000		20'000.00	
3634.00	Beiträge an öffentliche Unternehmungen	20'000.00		20'000		20'000.00	
4125	Pflegefinanzierung Alters- und Pflegeheime	1'006'461.35		1'110'000		1'126'165.90	
3632.40	Beiträge beauftr. LZP an Gde.	134'406.80		200'000		154'921.95	
3632.46	Beiträge n. beauftr. LZP an Gde.	98'055.75		130'000		109'215.80	
3634.40	Beiträge beauftr. LZP ö. Unt.	525'916.30		480'000		516'389.85	

Erfolgsrechnung

Einzelkonten nach Funktionen		Rechnung 2021		Budget 2021		Rechnung 2020	
		Aufwand	Ertrag	Aufwand	Ertrag	Aufwand	Ertrag
3635.46	Beiträge n. beauftr. LZP priv. Unt.	248'082.50		300'000		345'638.30	
42	Ambulante Krankenpflege	1'027'386.85		821'000		841'562.15	
	Nettoergebnis		1'027'386.85		821'000		841'562.15
421	Ambulante Krankenpflege	1'027'386.85		821'000		841'562.15	
	Nettoergebnis		1'027'386.85		821'000		841'562.15
4210	Ambulante Krankenpflege	6'071.00		11'000		14'108.00	
3635.00	Beiträge an private Unternehmungen	5'980.00		5'000		8'135.00	
3660.40	Planmässige Abschreibungen Investitionsbeiträge an öffentliche Unternehmungen	91.00		6'000		5'973.00	
4215	Pflegefinanzierung ambulante Krankenpflege (Spitex)	1'021'315.85		810'000		827'454.15	
3634.50	Beiträge beauftr. Spitex an ö. Unt.	636'494.74		600'000		613'614.55	
3634.54	Beiträge an nichtpfl. Leist. Spitex ö. Unt.	51'532.91		60'000		53'601.20	
3635.50	Beiträge beauftr. Spitex an priv. Unt.	26'908.60		50'000		39'212.15	
3635.56	Beiträge n. beauftr. Spitex an priv. Unt.	306'379.60		100'000		121'026.25	
43	Gesundheitsprävention	127'438.99		100'400		117'331.25	
	Nettoergebnis		127'438.99		100'400		117'331.25
431	Alkohol- und Drogenprävention	52'962.14		47'000		44'588.15	
	Nettoergebnis		52'962.14		47'000		44'588.15
4310	Alkohol- und Drogenprävention	52'962.14		47'000		44'588.15	
3632.00	Beiträge an Gemeinden und Zweckverbände	52'962.14		47'000		44'588.15	
432	Krankheitsbekämpfung, Übrige			500			
	Nettoergebnis				500		
4320	Krankheitsbekämpfung, übrige			500			
3130.00	Dienstleistungen Dritter			500			

Erfolgsrechnung

Einzelkonten nach Funktionen		Rechnung 2021		Budget 2021		Rechnung 2020	
		Aufwand	Ertrag	Aufwand	Ertrag	Aufwand	Ertrag
433	Schulgesundheitsdienst	73'976.85		52'400		72'243.10	
	Nettoergebnis		73'976.85		52'400		72'243.10
4330	Schulgesundheitsdienst	73'976.85		52'400		72'243.10	
3010.00	Löhne des Verwaltungs- und Betriebspersonals	9'244.35		11'900		36'153.20	
3050.00	AG-Beiträge AHV, IV, EO, ALV, Verwaltungskosten	592.85		2'400		2'324.20	
3052.00	AG-Beiträge an Pensionskassen	806.20		1'100		999.75	
3053.00	AG-Beiträge an Unfall- und Personal-Haftpflichtversicherungen	61.50		100		117.50	
3054.00	AG-Beiträge an Familienausgleichskasse	110.25		400		434.00	
3090.00	Aus- und Weiterbildung des Personals			500			
3105.00	Lebensmittel			1'000		835.20	
3106.00	Medizinisches Material	17'949.05		1'000		18'773.00	
3130.00	Dienstleistungen Dritter	45'166.45		33'000		12'564.25	
3136.00	Honorare privatärztlicher Tätigkeit			1'000			
3170.00	Reisekosten und Spesen	46.20				42.00	
434	Lebensmittelkontrolle	500.00		500		500.00	
	Nettoergebnis		500.00		500		500.00
4340	Lebensmittelkontrolle	500.00		500		500.00	
3130.00	Dienstleistungen Dritter	500.00		500		500.00	
49	Gesundheitswesen, Übriges	53'153.49	18'506.80	55'200	2'000	49'660.00	1'470.50
	Nettoergebnis		34'646.69		53'200		48'189.50
490	Gesundheitswesen, Übriges	53'153.49	18'506.80	55'200	2'000	49'660.00	1'470.50
	Nettoergebnis		34'646.69		53'200		48'189.50
4900	Gesundheitswesen, übriges	53'153.49	18'506.80	55'200	2'000	49'660.00	1'470.50
3010.00	Löhne des Verwaltungs- und Betriebspersonals	25'985.44		27'600		27'532.70	
3050.00	AG-Beiträge AHV, IV, EO, ALV, Verwaltungskosten	1'661.20		1'800		1'768.75	
3052.00	AG-Beiträge an Pensionskassen	3'290.15		3'500		3'483.60	
3053.00	AG-Beiträge an Unfall- und Personal-Haftpflichtversicherungen	169.10		200		197.45	
3054.00	AG-Beiträge an Familienausgleichskasse	308.95		300		330.20	

Erfolgsrechnung

Einzelkonten nach Funktionen		Rechnung 2021		Budget 2021		Rechnung 2020	
		Aufwand	Ertrag	Aufwand	Ertrag	Aufwand	Ertrag
3130.00	Dienstleistungen Dritter	1'918.40				1'556.45	
3170.00	Reisekosten und Spesen			100			
3631.00	Beiträge an Kantone und Konkordate	15'920.25		19'000		12'290.85	
3900.00	Interne Verrechnung von Material- und Warenbezügen	3'900.00		2'700		2'500.00	
4260.00	Rückerstattung und Kostenbeteiligungen Dritter		18'506.80		2'000		1'470.50
5	SOZIALE SICHERHEIT	9'399'818.28	3'759'462.09	9'308'400	3'732'800	9'750'481.84	3'835'990.85
	Nettoergebnis		5'640'356.19		5'575'600		5'914'490.99
51	Krankheit und Unfall	612'559.25	633'132.55	680'000	680'000	717'124.95	710'494.63
	Nettoergebnis	20'573.30				6'630.32	
512	Prämienverbilligungen	612'559.25	633'132.55	680'000	680'000	717'124.95	710'494.63
	Nettoergebnis	20'573.30				6'630.32	
5120	Prämienverbilligungen	612'559.25	633'132.55	680'000	680'000	717'124.95	710'494.63
3181.10	Abschreibung von Rückerstattungsforderungen					15'375.00	
3634.00	Beiträge an öffentliche Unternehmungen	120'671.15		100'000		147'041.85	
3637.10	Beiträge an Sozialhilfeempfänger	491'888.10		580'000		554'708.10	
4290.00	Übrige Entgelte		10'396.60				15'191.35
4630.00	Beiträge vom Bund		213'034.30		278'000		280'375.45
4631.00	Beiträge von Kantonen und Konkordaten		195'760.00		228'000		229'398.08
4634.00	Beiträge von öffentlichen Unternehmungen		33'798.30		14'000		53'306.65
4637.10	Durch Sozialhilfeempfänger rückerstattete Prämien; IPV, RDP und weitere nachträgliche Erträge		180'143.35		160'000		132'223.10
52	Invalidität	1'456'858.20	767'340.85	1'440'000	730'000	1'426'681.74	653'966.70
	Nettoergebnis		689'517.35		710'000		772'715.04
522	Ergänzungsleistungen IV	1'456'858.20	767'340.85	1'440'000	730'000	1'426'681.74	653'966.70
	Nettoergebnis		689'517.35		710'000		772'715.04
5220	Ergänzungsleistungen IV	1'456'858.20	767'340.85	1'440'000	730'000	1'426'681.74	653'966.70
3181.10	Abschreibung von Rückerstattungsforderungen	7'902.00				1'894.60	

Erfolgsrechnung

Einzelkonten nach Funktionen		Rechnung 2021		Budget 2021		Rechnung 2020	
		Aufwand	Ertrag	Aufwand	Ertrag	Aufwand	Ertrag
3181.11	Erlass von Rückerstattungsforderungen	9'478.00				631.00	
3637.20	Ergänzungsleistungen zur IV	1'372'509.00		1'360'000		1'346'656.00	
3637.22	EL-Krankheits- und Behinderungskosten (zur IV)	66'969.20		80'000		77'500.14	
4631.00	Beiträge von Kantonen und Konkordaten		689'518.00		680'000		607'134.00
4637.20	Rückerstattungen Ergänzungsleistungen zur IV		76'807.00		50'000		44'928.00
4637.22	Rückerstattungen EL-Krankheits- und Behinderungskosten (zur IV)		1'015.85				1'904.70
53	Alter und Hinterlassene	1'992'464.59	922'296.00	1'859'400	827'800	1'873'133.43	796'448.40
	Nettoergebnis		1'070'168.59		1'031'600		1'076'685.03
531	Alters- und Hinterlassenenversicherung AHV	29'086.95	9'734.00	30'000	9'800	23'462.60	9'803.00
	Nettoergebnis		19'352.95		20'200		13'659.60
5310	Alters- und Hinterlassenenversicherung AHV	29'086.95	9'734.00	30'000	9'800	23'462.60	9'803.00
3634.00	Beiträge an öffentliche Unternehmungen	29'086.95		30'000		23'462.60	
4611.00	Entschädigungen von Kantonen und Konkordaten		9'734.00		9'800		9'803.00
532	Ergänzungsleistungen AHV	1'801'064.19	912'562.00	1'650'000	818'000	1'695'689.13	765'495.40
	Nettoergebnis		888'502.19		832'000		930'193.73
5320	Ergänzungsleistungen AHV	1'801'064.19	912'562.00	1'650'000	818'000	1'695'689.13	765'495.40
3181.10	Abschreibung von Rückerstattungsforderungen	11'893.00					
3181.11	Erlass von Rückerstattungsforderungen	69.00					
3637.21	Ergänzungsleistungen zur AHV	1'638'701.00		1'560'000		1'576'458.00	
3637.23	EL-Krankheits- und Behinderungskosten (zur AHV)	150'401.19		90'000		119'231.13	
4631.00	Beiträge von Kantonen und Konkordaten		888'501.00		780'000		730'868.00
4637.21	Rückerstattungen Ergänzungsleistungen zur AHV		23'811.00		38'000		34'214.00
4637.23	Rückerstattungen EL-Krankheits und Behinderungskosten (zur AHV)		250.00				413.40
533	Leistungen an Pensionierte	5'662.00					
	Nettoergebnis		5'662.00				

Erfolgsrechnung

Einzelkonten nach Funktionen		Rechnung 2021		Budget 2021		Rechnung 2020	
		Aufwand	Ertrag	Aufwand	Ertrag	Aufwand	Ertrag
5330	Leistungen an Pensionierte	5'662.00					
3064.00	Überbrückungsrenten	5'662.00					
535	Leistungen an das Alter	156'651.45		179'400		153'981.70	21'150.00
	Nettoergebnis		156'651.45		179'400		132'831.70
5350	Leistungen an das Alter	156'651.45		179'400		153'981.70	21'150.00
3000.00	Entschädigungen, Tag- und Sitzungsgelder an Behörden und Kommissionen	6'180.00		11'000		7'320.00	
3010.00	Löhne des Verwaltungs- und Betriebspersonals	83'974.80		84'100		83'974.80	
3050.00	AG-Beiträge AHV, IV, EO, ALV, Verwaltungskosten	5'521.60		5'400		5'521.20	
3052.00	AG-Beiträge an Pensionskassen	11'941.40		12'100		12'075.60	
3053.00	AG-Beiträge an Unfall- und Personal-Haftpflichtversicherungen	612.25		700		614.45	
3054.00	AG-Beiträge an Familienausgleichskasse	1'026.75		1'000		1'030.60	
3102.00	Drucksachen, Publikationen	3'588.65		9'000		6'182.75	
3130.00	Dienstleistungen Dritter	11'048.05		18'200		10'338.65	
3131.00	Planungen und Projektierungen Dritter	13'792.45		25'400		18'072.40	
3170.00	Reisekosten und Spesen	765.50		3'000		51.25	
3900.00	Interne Verrechnung von Material- und Warenbezügen	18'200.00		9'500		8'800.00	
4260.00	Rückerstattung und Kostenbeteiligungen Dritter						21'150.00
54	Familie und Jugend	1'061'912.26	56'284.50	1'101'500	23'000	1'028'697.20	24'788.00
	Nettoergebnis		1'005'627.76		1'078'500		1'003'909.20
543	Alimentenbevorschussung und -inkasso	123'111.04	16'684.50	100'000	2'500	127'123.20	2'100.00
	Nettoergebnis		106'426.54		97'500		125'023.20
5430	Alimentenbevorschussung und -inkasso	123'111.04	16'684.50	100'000	2'500	127'123.20	2'100.00
3637.00	Beiträge an private Haushalte	123'111.04		100'000		127'123.20	
4637.00	Beiträge von privaten Haushalten		16'684.50		2'500		2'100.00
544	Jugendschutz	865'143.32	39'100.00	918'000	20'500	810'058.20	21'688.00
	Nettoergebnis		826'043.32		897'500		788'370.20

Erfolgsrechnung

Einzelkonten nach Funktionen		Rechnung 2021		Budget 2021		Rechnung 2020	
		Aufwand	Ertrag	Aufwand	Ertrag	Aufwand	Ertrag
5440	Jugendschutz	865'143.32	39'100.00	918'000	20'500	810'058.20	21'688.00
3000.00	Entschädigungen, Tag- und Sitzungsgelder an Behörden und Kommissionen	1'590.00		4'000		2'100.00	
3010.00	Löhne des Verwaltungs- und Betriebspersonals	311'504.65		316'300		299'126.90	
3050.00	AG-Beiträge AHV, IV, EO, ALV, Verwaltungskosten	20'168.05		20'000		19'300.80	
3052.00	AG-Beiträge an Pensionskassen	38'150.65		38'200		34'100.55	
3053.00	AG-Beiträge an Unfall- und Personal-Haftpflichtversicherungen	3'514.30		2'400		3'373.45	
3054.00	AG-Beiträge an Familienausgleichskasse	3'731.25		3'800		3'621.75	
3090.00	Aus- und Weiterbildung des Personals	2'770.40		3'000		1'650.00	
3102.00	Drucksachen, Publikationen	3'936.30		3'500		1'900.80	
3103.00	Fachliteratur, Zeitschriften	105.00		200		50.00	
3110.00	Anschaffung Büromöbel und -geräte	1'931.35		4'000		3'576.46	
3113.00	Anschaffung Hardware	462.74		1'000		642.99	
3130.00	Dienstleistungen Dritter	58'596.43		77'500		54'058.15	
3149.00	Unterhalt übrige Sachanlagen	2'270.50		4'000		2'731.45	
3170.00	Reisekosten und Spesen	1'531.70		2'000		502.60	
3631.00	Beiträge an Kantone und Konkordate	301'708.00		321'000		280'315.30	
3635.00	Beiträge an private Unternehmungen	1'400.00		2'200		1'400.00	
3636.00	Beiträge an private Organisationen ohne Erwerbszweck	30'972.00		36'000		29'007.00	
3900.00	Interne Verrechnung von Material- und Warenbezügen	80'800.00		78'900		72'600.00	
4260.00	Rückerstattung und Kostenbeteiligungen Dritter		34'100.00		15'500		16'688.00
4612.00	Entschädigungen von Gemeinden und Zweckverbänden		5'000.00		5'000		5'000.00
545	Leistungen an Familien	73'657.90	500.00	83'500		91'515.80	1'000.00
	Nettoergebnis		73'157.90		83'500		90'515.80
5450	Leistungen an Familien	16'968.65		33'500		39'118.75	
3010.00	Löhne des Verwaltungs- und Betriebspersonals	14'900.00		30'000		33'500.00	
3050.00	AG-Beiträge AHV, IV, EO, ALV, Verwaltungskosten	645.35		800		1'349.90	
3053.00	AG-Beiträge an Unfall- und Personal-Haftpflichtversicherungen	27.30		100		61.35	
3054.00	AG-Beiträge an Familienausgleichskasse	120.00		100		252.00	
3170.00	Reisekosten und Spesen	1'276.00		2'500		3'955.50	

Erfolgsrechnung

Einzelkonten nach Funktionen		Rechnung 2021		Budget 2021		Rechnung 2020	
		Aufwand	Ertrag	Aufwand	Ertrag	Aufwand	Ertrag
5451	Kindertagesstätten und Kinderhorte	56'689.25	500.00	50'000		52'397.05	1'000.00
3635.00	Beiträge an private Unternehmungen	56'689.25		50'000		52'397.05	
4260.00	Rückerstattung und Kostenbeteiligungen Dritter		500.00				1'000.00
55	Arbeitslosigkeit	228'385.22	138.00	172'000		236'638.40	
	Nettoergebnis		228'247.22		172'000		236'638.40
552	Leistungen an Arbeitslose	7'508.40	138.00				
	Nettoergebnis		7'370.40				
5525	Überbrückungsleistungen für ältere Arbeitslose	7'508.40	138.00				
3637.60	Überbrückungsleistungen	6'385.00					
3637.62	ÜL-Krankheits- und Behinderungskosten von Kindern	1'123.40					
4637.60	Rückerstattungen Überbrückungsleistungen		138.00				
559	Arbeitslosigkeit	220'876.82		172'000		236'638.40	
	Nettoergebnis		220'876.82		172'000		236'638.40
5590	Arbeitslosigkeit, übriges	220'876.82		172'000		236'638.40	
3632.00	Beiträge an Gemeinden und Zweckverbände	220'876.82		172'000		236'638.40	
56	Sozialer Wohnungsbau	480.00		23'000		1'920.00	
	Nettoergebnis		480.00		23'000		1'920.00
560	Sozialer Wohnungsbau	480.00		23'000		1'920.00	
	Nettoergebnis		480.00		23'000		1'920.00
5600	Sozialer Wohnungsbau	480.00		23'000		1'920.00	
3160.00	Miete und Pacht Liegenschaften	480.00		23'000		1'920.00	
57	Sozialhilfe und Asylwesen	4'027'164.76	1'380'270.19	4'012'500	1'472'000	4'446'277.12	1'650'293.12
	Nettoergebnis		2'646'894.57		2'540'500		2'795'984.00

Erfolgsrechnung

Einzelkonten nach Funktionen		Rechnung 2021		Budget 2021		Rechnung 2020	
		Aufwand	Ertrag	Aufwand	Ertrag	Aufwand	Ertrag
571	Beihilfen / Zuschüsse	189'354.10	102'241.00	186'000	118'500	157'901.85	86'542.00
	Nettoergebnis		87'113.10		67'500		71'359.85
5710	Beihilfen / Zuschüsse	189'354.10	102'241.00	186'000	118'500	157'901.85	86'542.00
3181.10	Abschreibung von Rückerstattungsforderungen	1'580.10				6'131.85	
3181.11	Erläss von Rückerstattungsforderungen	202.00					
3637.24	Beihilfen	172'812.00		180'000		151'770.00	
3637.25	Kantonalrechtliche Zuschüsse	14'760.00		6'000			
4631.00	Beiträge von Kantonen und Konkordaten		87'114.00		65'000		56'066.00
4637.24	Rückerstattungen Beihilfen		15'127.00		50'000		25'887.00
4637.25	Rückerstattungen kantonalrechtliche Zuschüsse				500		4'589.00
4637.26	Rückerstattungen Gemeindegzuschüsse				3'000		
572	Wirtschaftliche Hilfe	2'917'865.15	1'078'343.64	2'980'000	1'283'000	3'404'160.70	1'356'121.07
	Nettoergebnis		1'839'521.51		1'697'000		2'048'039.63
5720	Gesetzliche wirtschaftliche Hilfe	2'917'865.15	1'078'343.64	2'980'000	1'283'000	3'404'160.70	1'356'121.07
3637.30	Gesetzliche wirtschaftliche Hilfe an schweizerische Staatsangehörige ohne Kostenersatz	1'579'390.30		1'730'000		2'003'024.55	
3637.34	Gesetzliche wirtschaftliche Hilfe an ausländische Staatsangehörige ohne Kostenersatz	1'139'715.48		960'000		1'144'787.50	
3637.35	Gesetzliche wirtschaftliche Hilfe an ausländische Staatsangehörige mit vollem Kostenersatz	198'759.37		290'000		256'348.65	
4631.00	Beiträge von Kantonen und Konkordaten		84'165.00		73'000		56'076.00
4631.35	Kostenerstattungen des Kantons für ausländische Staatsangehörige mit vollem Kostenersatz		133'572.87		100'000		187'607.25
4637.30	Rückerstattungen Dritter für schweizerische Staatsangehörige ohne Kostenersatz		480'990.35		640'000		668'761.80
4637.34	Rückerstattungen Dritter für ausländische Staatsangehörige ohne Kostenersatz		324'643.52		370'000		371'781.50
4637.35	Rückerstattungen Dritter für ausländische Staatsangehörige mit vollem Kostenersatz		54'971.90		100'000		71'894.52

Erfolgsrechnung

Einzelkonten nach Funktionen		Rechnung 2021		Budget 2021		Rechnung 2020	
		Aufwand	Ertrag	Aufwand	Ertrag	Aufwand	Ertrag
573	Asylwesen	268'640.50	189'082.00	194'400	62'000	261'090.50	199'266.00
	Nettoergebnis		79'558.50		132'400		61'824.50
5730	Asylwesen	268'640.50	189'082.00	194'400	62'000	261'090.50	199'266.00
3160.00	Miete und Pacht Liegenschaften			44'400		44'400.00	
3614.00	Entschädigungen an öffentliche Unternehmungen	268'640.50		150'000		216'690.50	
4631.00	Beiträge von Kantonen und Konkordaten		189'082.00		62'000		199'266.00
579	Fürsorge, Übriges	651'305.01	10'603.55	652'100	8'500	623'124.07	8'364.05
	Nettoergebnis		640'701.46		643'600		614'760.02
5790	Fürsorge, übriges	651'305.01	10'603.55	652'100	8'500	623'124.07	8'364.05
3000.00	Entschädigungen, Tag- und Sitzungsgelder an Behörden und Kommissionen	19'840.00		23'000		19'960.00	
3010.00	Löhne des Verwaltungs- und Betriebspersonals	288'396.20		304'000		289'259.30	
3050.00	AG-Beiträge AHV, IV, EO, ALV, Verwaltungskosten	19'343.10		19'400		19'410.45	
3052.00	AG-Beiträge an Pensionskassen	32'202.40		34'100		32'566.25	
3053.00	AG-Beiträge an Unfall- und Personal-Haftpflichtversicherungen	2'143.50		2'300		2'145.40	
3054.00	AG-Beiträge an Familienausgleichskasse	3'616.10		3'600		3'624.50	
3090.00	Aus- und Weiterbildung des Personals	4'994.55		5'000		3'550.05	
3102.00	Drucksachen, Publikationen	201.00		500		255.30	
3130.00	Dienstleistungen Dritter	85'410.00		65'000		60'350.00	
3170.00	Reisekosten und Spesen					22.40	
3611.00	Entschädigungen an Kantone und Konkordate	90.95		100		91.30	
3632.00	Beiträge an Gemeinden und Zweckverbände	115'973.16		115'000		111'294.32	
3635.00	Beiträge an private Unternehmungen	15'194.05		12'300		18'084.80	
3660.40	Planmässige Abschreibungen Investitionsbeiträge an öffentliche Unternehmungen			1'200		1'110.00	
3900.00	Interne Verrechnung von Material- und Warenbezügen	63'900.00		66'600		61'400.00	
4260.00	Rückerstattung und Kostenbeteiligungen Dritter				500		
4611.00	Entschädigungen von Kantonen und Konkordaten		8'383.55		8'000		8'364.05
4690.00	Übriger Transferertrag		2'220.00				

Erfolgsrechnung

Einzelkonten nach Funktionen		Rechnung 2021		Budget 2021		Rechnung 2020	
		Aufwand	Ertrag	Aufwand	Ertrag	Aufwand	Ertrag
59	Soziale Wohlfahrt, übriges Nettoergebnis	19'994.00	19'994.00	20'000	20'000	20'009.00	20'009.00
592	Hilfsaktionen im Inland Nettoergebnis	9'994.00	9'994.00	10'000	10'000	10'009.00	10'009.00
5920	Hilfsaktionen im Inland	9'994.00		10'000		10'009.00	
3636.00	Beiträge an private Organisationen ohne Erwerbszweck	9'994.00		10'000		10'009.00	
593	Hilfsaktionen im Ausland Nettoergebnis	10'000.00	10'000.00	10'000	10'000	10'000.00	10'000.00
5930	Hilfsaktionen im Ausland	10'000.00		10'000		10'000.00	
3636.00	Beiträge an private Organisationen ohne Erwerbszweck	10'000.00		10'000		10'000.00	
6	VERKEHR UND NACHRICHTENÜBERMITTLUNG Nettoergebnis	2'612'966.62	473'782.33	2'582'800	369'900	2'382'778.40	371'818.84
			2'139'184.29		2'212'900		2'010'959.56
61	Strassenverkehr Nettoergebnis	1'736'760.79	450'022.33	1'745'100	341'900	1'604'608.95	353'136.84
			1'286'738.46		1'403'200		1'251'472.11
615	Gemeindestrassen Nettoergebnis	1'736'760.79	450'022.33	1'745'100	341'900	1'604'608.95	353'136.84
			1'286'738.46		1'403'200		1'251'472.11
6150	Gemeindestrassen	1'736'760.79	450'022.33	1'745'100	341'900	1'604'608.95	353'136.84
3010.00	Löhne des Verwaltungs- und Betriebspersonals	571'099.85		582'000		558'464.90	
3050.00	AG-Beiträge AHV, IV, EO, ALV, Verwaltungskosten	36'784.00		36'400		35'609.95	
3052.00	AG-Beiträge an Pensionskassen	52'023.10		52'500		52'338.15	
3053.00	AG-Beiträge an Unfall- und Personal-Haftpflichtversicherungen	5'704.05		4'400		5'641.00	
3054.00	AG-Beiträge an Familienausgleichskasse	6'696.20		6'900		6'689.20	
3101.00	Betriebs-, Verbrauchsmaterial	30'768.93		47'000		19'892.05	
3111.00	Anschaffung Apparate, Maschinen, Geräte, Fahrzeuge, Werkzeuge	6'110.55		2'500		4'938.75	
3130.00	Dienstleistungen Dritter	8'858.80		10'000		7'782.55	

Erfolgsrechnung

Einzelkonten nach Funktionen		Rechnung 2021		Budget 2021		Rechnung 2020	
		Aufwand	Ertrag	Aufwand	Ertrag	Aufwand	Ertrag
3134.00	Sachversicherungsprämien	7'583.20		9'500		8'529.10	
3137.00	Steuern und Abgaben	6'507.50		7'000		6'359.50	
3141.00	Unterhalt Strassen/Verkehrswege	424'749.70		375'000		399'685.20	
3149.00	Unterhalt übrige Sachanlagen	1'817.65		3'500		1'518.15	
3151.00	Unterhalt Apparate, Maschinen, Geräte, Fahrzeuge, Werkzeuge	55'280.20		50'000		47'862.80	
3160.00	Miete und Pacht Liegenschaften	1'800.00		1'800		1'800.00	
3170.00	Reisekosten und Spesen	2'702.40		2'700		2'445.65	
3300.10	Planmässige Abschreibungen Strassen und Verkehrswege VV	429'602.00		408'800		359'272.00	
3300.60	Planmässige Abschreibungen Mobilien VV	88'672.66		145'100		85'780.00	
4260.00	Rückerstattung und Kostenbeteiligungen Dritter		89'374.55		15'000		4'831.30
4472.00	Vergütung Benützer Liegenschaften VV		144'298.43		105'000		109'440.69
4611.00	Entschädigungen von Kantonen und Konkordaten		9'149.35		9'000		8'864.85
4910.00	Interne Verrechnung von Dienstleistungen		207'200.00		212'900		230'000.00
62	Öffentlicher Verkehr	847'599.93	23'760.00	761'400	28'000	716'911.85	18'682.00
	Nettoergebnis		823'839.93		733'400		698'229.85
621	Öffentliche Verkehrsinfrastruktur	298'982.88		295'300		272'568.00	
	Nettoergebnis		298'982.88		295'300		272'568.00
6210	Öffentliche Verkehrsinfrastruktur	298'982.88		295'300		272'568.00	
3300.10	Planmässige Abschreibungen Strassen und Verkehrswege VV	45'754.00					
3300.30	Planmässige Abschreibungen übrige Tiefbauten VV	4'220.88		42'600		36'608.00	
3300.40	Planmässige Abschreibungen Hochbauten VV	5'408.00		6'400		4'591.00	
3631.00	Beiträge an Kantone und Konkordate	234'634.00		237'300		222'403.00	
3632.00	Beiträge an Gemeinden und Zweckverbände	8'966.00		9'000		8'966.00	
622	Regionalverkehr	520'527.05		438'000		416'253.85	
	Nettoergebnis		520'527.05		438'000		416'253.85
6220	Regional- und Agglomerationsverkehr	520'527.05		438'000		416'253.85	
3102.00	Drucksachen, Publikationen	589.05		600		585.85	
3634.00	Beiträge an öffentliche Unternehmungen	519'938.00		437'400		415'668.00	

Erfolgsrechnung

Einzelkonten nach Funktionen		Rechnung 2021		Budget 2021		Rechnung 2020	
		Aufwand	Ertrag	Aufwand	Ertrag	Aufwand	Ertrag
629	Öffentlicher Verkehr, Übriges Nettoergebnis	28'090.00	23'760.00	28'100	28'000	28'090.00	18'682.00
			4'330.00		100		9'408.00
6290	Öffentlicher Verkehr, übriges	28'090.00	23'760.00	28'100	28'000	28'090.00	18'682.00
3199.00	Übriger Betriebsaufwand	28'000.00		28'000		28'000.00	
3636.00	Beiträge an private Organisationen ohne Erwerbszweck	90.00		100		90.00	
4250.00	Verkäufe		23'760.00		28'000		18'682.00
63	Verkehr, Übriges Nettoergebnis	28'605.90	28'605.90	76'300	76'300	61'257.60	61'257.60
632	Luft- und Raumfahrt Nettoergebnis	16'340.95	16'340.95	41'300	41'300	14'935.35	14'935.35
6320	Luft- und Raumfahrt	16'340.95		41'300		14'935.35	
3131.00	Planungen und Projektierungen Dritter	15'059.95		40'000		13'654.35	
3660.40	Planmässige Abschreibungen Investitionsbeiträge an öffentliche Unternehmungen	1'281.00		1'300		1'281.00	
634	Verkehrsplanung allgemein Nettoergebnis	12'264.95	12'264.95	35'000	35'000	46'322.25	46'322.25
6340	Verkehrsplanung allgemein	12'264.95		35'000		46'322.25	
3131.00	Planungen und Projektierungen Dritter	12'264.95		35'000		46'322.25	
7	UMWELTSCHUTZ UND RAUMORDNUNG Nettoergebnis	2'676'791.42	2'056'652.37	2'595'400	2'848'400	2'624'370.28	2'020'850.23
			620'139.05	253'000			603'520.05
71	Wasserversorgung Nettoergebnis	40'699.00	40'699.00	40'000	40'000	23'392.70	23'392.70
710	Wasserversorgung Nettoergebnis	40'699.00	40'699.00	40'000	40'000	23'392.70	23'392.70

Erfolgsrechnung

Einzelkonten nach Funktionen		Rechnung 2021		Budget 2021		Rechnung 2020	
		Aufwand	Ertrag	Aufwand	Ertrag	Aufwand	Ertrag
7100	Wasserversorgung (allgemein)	40'699.00		40'000		23'392.70	
3120.00	Ver- und Entsorgung Liegenschaften VV	18'678.20		30'000		7'957.10	
3143.00	Unterhalt übrige Tiefbauten	22'020.80		10'000		15'435.60	
72	Abwasserbeseitigung	1'255'572.43	1'255'572.43	1'254'600	1'254'600	1'280'435.89	1'280'435.89
720	Abwasserbeseitigung	1'255'572.43	1'255'572.43	1'254'600	1'254'600	1'280'435.89	1'280'435.89
7201	Abwasserbeseitigung (Gemeindebetrieb)	1'255'572.43	1'255'572.43	1'254'600	1'254'600	1'280'435.89	1'280'435.89
3010.00	Löhne des Verwaltungs- und Betriebspersonals	38'034.10		37'900		38'034.10	
3050.00	AG-Beiträge AHV, IV, EO, ALV, Verwaltungskosten	2'432.70		2'400		2'439.35	
3052.00	AG-Beiträge an Pensionskassen	5'868.80		5'600		5'917.20	
3053.00	AG-Beiträge an Unfall- und Personal-Haftpflichtversicherungen	261.95		300		264.70	
3054.00	AG-Beiträge an Familienausgleichskasse	453.55		500		456.30	
3102.00	Drucksachen, Publikationen	27.86				27.86	
3120.00	Ver- und Entsorgung Liegenschaften VV	2'937.70		2'500		3'535.11	
3143.00	Unterhalt übrige Tiefbauten	173'261.36		165'000		198'499.27	
3300.30	Planmässige Abschreibungen übrige Tiefbauten VV	47'707.00		47'400		962.00	
3614.00	Entschädigungen an öffentliche Unternehmungen	965'470.00		965'700			
3634.00	Beiträge an öffentliche Unternehmungen					1'003'800.00	
3900.00	Interne Verrechnung von Material- und Warenbezügen	6'500.00		6'800		6'300.00	
3910.00	Interne Verrechnung von Dienstleistungen	12'600.00		20'500		20'200.00	
3940.00	Interne Verrechnung von kalkulatorischen Zinsen und Finanzaufwand	17.41					
4240.00	Benützungsgebühren und Dienstleistungen		734'136.78		730'000		918'082.56
4260.00	Rückerstattung und Kostenbeteiligungen Dritter		116.05		300		1'049.85
4510.00	Entnahmen aus Spezialfinanzierung EK		519'152.00		521'300		358'623.17
4940.00	Interne Verrechnung von kalkulatorischen Zinsen und Finanzaufwand		2'167.60		3'000		2'680.31
73	Abfallwirtschaft	731'141.09	721'986.39	669'300	660'300	690'639.49	681'066.64
	Nettoergebnis		9'154.70		9'000		9'572.85

Erfolgsrechnung

Einzelkonten nach Funktionen		Rechnung 2021		Budget 2021		Rechnung 2020	
		Aufwand	Ertrag	Aufwand	Ertrag	Aufwand	Ertrag
730	Abfallwirtschaft Nettoergebnis	731'141.09	721'986.39	669'300	660'300	690'639.49	681'066.64
			9'154.70		9'000		9'572.85
7300	Abfallwirtschaft (allgemein)	9'154.70		9'500	500	9'572.85	
3130.00	Dienstleistungen Dritter	9'154.70		9'500		9'572.85	
4260.00	Rückerstattung und Kostenbeteiligungen Dritter				500		
7301	Abfallwirtschaft (Gemeindebetrieb)	721'986.39	721'986.39	659'800	659'800	681'066.64	681'066.64
3010.00	Löhne des Verwaltungs- und Betriebspersonals	19'478.80		18'000		18'900.05	
3050.00	AG-Beiträge AHV, IV, EO, ALV, Verwaltungskosten	1'246.40		1'200		1'214.20	
3052.00	AG-Beiträge an Pensionskassen	1'480.20		1'200		1'486.95	
3053.00	AG-Beiträge an Unfall- und Personal-Haftpflichtversicherungen	138.00		200		135.05	
3054.00	AG-Beiträge an Familienausgleichskasse	231.70		300		226.65	
3102.00	Drucksachen, Publikationen	11'260.18		6'500		6'630.38	
3119.00	Anschaffung übrige nicht aktivierbare Anlagen	1'019.41		2'000		2'450.00	
3130.01	Kehrichtabfuhrkosten	99'278.10		75'000		79'355.28	
3130.02	Grünabfuhr-Transporte	91'408.64		73'000		78'228.37	
3130.04	Kartonentsorgung	22'049.96		10'500		14'857.55	
3130.05	Altglasentsorgung	12'959.98		30'000		18'215.87	
3130.06	Altmallentsorgung	5'394.70		7'600		7'842.97	
3130.07	Altpapier, Defizitgarantie für Vereine	17'200.80		23'000		16'442.40	
3130.08	Altpapierentsorgung	520.00				630.00	
3130.09	Altölentsorgung	3'596.15		3'000		4'856.03	
3130.10	Sonderabfall, Sammeltag, Neonröhren	7'460.22		7'800		6'656.82	
3132.00	Honorare externe Berater, Gutachter, Fachexperten usw.	4'681.37		6'000		14'669.36	
3149.00	Unterhalt übrige Sachanlagen	3'092.43		2'000		1'650.51	
3300.30	Planmässige Abschreibungen übrige Tiefbauten VV	28'179.00		28'600		27'659.00	
3612.00	Entschädigungen an Gemeinden und Zweckverbände	25'391.78		23'500		19'972.33	
3614.00	Entschädigungen an öffentliche Unternehmungen	144'138.34		137'000		142'606.85	
3635.00	Beiträge an private Unternehmungen	169'552.19		150'000		166'665.88	
3900.00	Interne Verrechnung von Material- und Warenbezügen	6'500.00		6'800		6'300.00	
3910.00	Interne Verrechnung von Dienstleistungen	45'300.00		46'100		43'000.00	
3940.00	Interne Verrechnung von kalkulatorischen Zinsen und Finanzaufwand	428.04		500		414.14	

Erfolgsrechnung

Einzelkonten nach Funktionen	Rechnung 2021		Budget 2021		Rechnung 2020	
	Aufwand	Ertrag	Aufwand	Ertrag	Aufwand	Ertrag
4240.00 Benützungsgebühren und Dienstleistungen		139.30		100		65.00
4240.01 Grundgebühren Abfall		372'040.20		366'000		302'438.41
4240.02 Sackgebühren Abfall		252'153.91		220'000		257'375.21
4240.03 Sperrgutgebühren Abfall		8'535.54		6'000		8'037.69
4240.04 Entschädigung Karton		8'634.84		500		479.26
4240.05 Entschädigung Glas		16'257.34		13'500		13'176.00
4240.06 Entschädigung Altmetall		1'296.93				
4240.07 Entschädigung Altpapier		19'655.22		5'000		4'571.34
4240.08 Entschädigung Textilsammlung		2'188.12				6'289.00
4510.00 Entnahmen aus Spezialfinanzierung EK		40'467.89		48'100		87'929.68
4940.00 Interne Verrechnung von kalkulatorischen Zinsen und Finanzaufwand		617.10		600		705.05
74 Verbauungen	71'485.70		62'000		75'067.35	
Nettoergebnis		71'485.70		62'000		75'067.35
741 Gewässerverbauungen	71'485.70		62'000		75'067.35	
Nettoergebnis		71'485.70		62'000		75'067.35
7410 Gewässerverbauungen	71'485.70		62'000		75'067.35	
3142.00 Unterhalt Wasserbau	32'757.70		33'000		36'338.35	
3300.20 Planmässige Abschreibungen Wasserbau VV	3'328.00		3'400		3'329.00	
3910.00 Interne Verrechnung von Dienstleistungen	35'400.00		25'600		35'400.00	
75 Arten- und Landschaftsschutz	36'030.70		35'200	1'000	34'526.05	726.95
Nettoergebnis		36'030.70		34'200		33'799.10
750 Arten- und Landschaftsschutz	36'030.70		35'200	1'000	34'526.05	726.95
Nettoergebnis		36'030.70		34'200		33'799.10
7500 Arten- und Landschaftsschutz	36'030.70		35'200	1'000	34'526.05	726.95
3010.00 Löhne des Verwaltungs- und Betriebspersonals	2'880.05		3'500		3'217.85	
3050.00 AG-Beiträge AHV, IV, EO, ALV, Verwaltungskosten	185.90		300		206.90	
3053.00 AG-Beiträge an Unfall- und Personal-Haftpflichtversicherungen	5.25				5.90	

Erfolgsrechnung

Einzelkonten nach Funktionen		Rechnung 2021		Budget 2021		Rechnung 2020	
		Aufwand	Ertrag	Aufwand	Ertrag	Aufwand	Ertrag
3054.00	AG-Beiträge an Familienausgleichskasse	34.55				38.60	
3140.00	Unterhalt an Grundstücken	22'624.95		21'000		20'756.80	
3910.00	Interne Verrechnung von Dienstleistungen	10'300.00		10'400		10'300.00	
4631.00	Beiträge von Kantonen und Konkordaten				1'000		726.95
77	Übriger Umweltschutz	261'066.35	73'813.55	292'900	41'500	293'036.97	46'500.75
	Nettoergebnis		187'252.80		251'400		246'536.22
771	Friedhof und Bestattung	245'974.95	73'813.55	244'200	41'500	257'361.20	46'500.75
	Nettoergebnis		172'161.40		202'700		210'860.45
7710	Friedhof und Bestattung	245'974.95	73'813.55	244'200	41'500	257'361.20	46'500.75
3101.00	Betriebs-, Verbrauchsmaterial	3'009.80		3'000		3'638.90	
3102.00	Drucksachen, Publikationen			600		354.40	
3111.00	Anschaffung Apparate, Maschinen, Geräte, Fahrzeuge, Werkzeuge	2'746.85		2'500		2'951.15	
3120.00	Ver- und Entsorgung Liegenschaften VV	9'385.45		5'000		2'855.50	
3130.00	Dienstleistungen Dritter	54'507.75		50'000		55'910.50	
3143.00	Unterhalt übrige Tiefbauten	43'008.60		43'000		44'917.25	
3144.00	Unterhalt Hochbauten, Gebäude	1'165.50		3'000		4'526.50	
3300.30	Planmässige Abschreibungen übrige Tiefbauten VV	30'326.00		36'300		20'282.00	
3300.40	Planmässige Abschreibungen Hochbauten VV	9'011.00		9'100		9'011.00	
3300.60	Planmässige Abschreibungen Mobilien VV	1'814.00		1'900		1'814.00	
3910.00	Interne Verrechnung von Dienstleistungen	91'000.00		89'800		111'100.00	
4240.00	Benützungsgebühren und Dienstleistungen		69'577.20		40'500		39'765.50
4260.00	Rückerstattung und Kostenbeteiligungen Dritter		4'236.35		1'000		6'735.25
779	Umweltschutz, Übriges	15'091.40		48'700		35'675.77	
	Nettoergebnis		15'091.40		48'700		35'675.77
7790	Umweltschutz, übriges	15'091.40		48'700		35'675.77	
3010.00	Löhne des Verwaltungs- und Betriebspersonals	7'822.10		7'800		7'609.55	
3050.00	AG-Beiträge AHV, IV, EO, ALV, Verwaltungskosten	504.50		500		489.40	
3052.00	AG-Beiträge an Pensionskassen	478.20		500		460.80	

Erfolgsrechnung

Einzelkonten nach Funktionen		Rechnung 2021		Budget 2021		Rechnung 2020	
		Aufwand	Ertrag	Aufwand	Ertrag	Aufwand	Ertrag
3053.00	AG-Beiträge an Unfall- und Personal-Haftpflichtversicherungen	55.90		100		54.05	
3054.00	AG-Beiträge an Familienausgleichskasse	93.65		100		91.05	
3132.00	Honorare externe Berater, Gutachter, Fachexperten usw.	3'537.05		36'900		20'000.00	
3300.30	Planmässige Abschreibungen übrige Tiefbauten VV					4'470.92	
3636.00	Beiträge an private Organisationen ohne Erwerbszweck			100			
3900.00	Interne Verrechnung von Material- und Warenbezügen	2'600.00		2'700		2'500.00	
79	Raumordnung	280'796.15	5'280.00	241'400	891'000	227'271.83	12'120.00
	Nettoergebnis		275'516.15	649'600			215'151.83
790	Raumordnung	280'796.15	5'280.00	241'400	891'000	227'271.83	12'120.00
	Nettoergebnis		275'516.15	649'600			215'151.83
7900	Raumordnung	280'796.15	5'280.00	241'400	891'000	227'271.83	12'120.00
3130.00	Dienstleistungen Dritter	57.45		500		831.70	
3131.00	Planungen und Projektierungen Dritter	177'417.55		145'000		128'393.00	
3133.00	Informatik-Nutzungsaufwand	41'596.35		32'000		33'521.75	
3320.90	Planmässige Abschreibungen übrige immaterielle Anlagen	33'185.00		33'200		35'737.88	
3632.00	Beiträge an Gemeinden und Zweckverbände	22'756.40		24'700		23'615.00	
3634.00	Beiträge an öffentliche Unternehmungen	5'783.40		6'000		5'172.50	
4210.00	Gebühren für Amtshandlungen		5'280.00		6'000		12'120.00
4635.00	Beiträge von privaten Unternehmungen				885'000		
8	VOLKSWIRTSCHAFT	154'243.75	868'749.98	146'700	698'700	191'961.44	1'041'666.20
	Nettoergebnis	714'506.23		552'000		849'704.76	
81	Landwirtschaft	41'040.50		44'200		43'568.39	
	Nettoergebnis		41'040.50		44'200		43'568.39
812	Strukturverbesserungen	40'235.35		42'200		43'039.74	
	Nettoergebnis		40'235.35		42'200		43'039.74

Erfolgsrechnung

Einzelkonten nach Funktionen	Rechnung 2021		Budget 2021		Rechnung 2020	
	Aufwand	Ertrag	Aufwand	Ertrag	Aufwand	Ertrag
8120 Landwirtschaftliche Strukturverbesserungen	40'235.35		42'200		43'039.74	
3000.00 Entschädigungen, Tag- und Sitzungsgelder an Behörden und Kommissionen	1'470.00		1'000		630.00	
3050.00 AG-Beiträge AHV, IV, EO, ALV, Verwaltungskosten	81.30				40.50	
3052.00 AG-Beiträge an Pensionskassen					7.60	
3053.00 AG-Beiträge an Unfall- und Personal-Haftpflichtversicherungen	3.90				2.20	
3054.00 AG-Beiträge an Familienausgleichskasse	15.00				7.65	
3141.00 Unterhalt Strassen/Verkehrswege	17'820.15		18'000		16'000.00	
3300.10 Planmässige Abschreibungen Strassen und Verkehrswege VV	20'845.00		22'700		26'351.79	
3631.00 Beiträge an Kantone und Konkordate			500			
814 Produktionsverbesserungen Pflanzen	805.15		2'000		528.65	
Nettoergebnis		805.15		2'000		528.65
8140 Landwirtschaftliche Produktionsverbesserungen Pflanzen	805.15		2'000		528.65	
3010.00 Löhne des Verwaltungs- und Betriebspersonals	725.85		1'600		483.90	
3050.00 AG-Beiträge AHV, IV, EO, ALV, Verwaltungskosten	46.85		100		31.05	
3053.00 AG-Beiträge an Unfall- und Personal-Haftpflichtversicherungen	1.30				.90	
3054.00 AG-Beiträge an Familienausgleichskasse	8.75				5.80	
3170.00 Reisekosten und Spesen	22.40		300		7.00	
82 Forstwirtschaft	54'253.60	3'525.00	51'200	200	62'420.35	
Nettoergebnis		50'728.60		51'000		62'420.35
820 Forstwirtschaft	54'253.60	3'525.00	51'200	200	62'420.35	
Nettoergebnis		50'728.60		51'000		62'420.35
8200 Forstwirtschaft, Hauptbetrieb	54'253.60	3'525.00	51'200	200	62'420.35	
3130.00 Dienstleistungen Dritter	27.00		200			
3612.00 Entschädigungen an Gemeinden und Zweckverbände	54'156.60		51'000		62'350.35	
3632.00 Beiträge an Gemeinden und Zweckverbände	70.00				70.00	
4250.00 Verkäufe		3'525.00		200		

Erfolgsrechnung

Einzelkonten nach Funktionen		Rechnung 2021		Budget 2021		Rechnung 2020	
		Aufwand	Ertrag	Aufwand	Ertrag	Aufwand	Ertrag
83	Jagd und Fischerei	430.00	986.00	500	1'100	430.00	986.00
	Nettoergebnis	556.00		600		556.00	
830	Jagd und Fischerei	430.00	986.00	500	1'100	430.00	986.00
	Nettoergebnis	556.00		600		556.00	
8300	Jagd und Fischerei	430.00	986.00	500	1'100	430.00	986.00
3702.00	Durchlaufende Beiträge an Gemeinden und Zweckverbände	430.00		500		430.00	
4601.10	Anteil am Ertrag kantonaler Regalien und Konzessionen		556.00		600		556.00
4702.00	Durchlaufende Beiträge von Gemeinden und Zweckverbänden		430.00		500		430.00
85	Industrie, Gewerbe, Handel	58'519.65	2'100.00	50'800		85'542.70	78'172.00
	Nettoergebnis		56'419.65		50'800		7'370.70
850	Industrie, Gewerbe, Handel	58'519.65	2'100.00	50'800		85'542.70	78'172.00
	Nettoergebnis		56'419.65		50'800		7'370.70
8500	Industrie, Gewerbe, Handel	58'519.65	2'100.00	50'800		85'542.70	78'172.00
3132.00	Honorare externe Berater, Gutachter, Fachexperten usw.	16'023.00		30'000			
3631.00	Beiträge an Kantone und Konkordate	4'572.00					
3634.00	Beiträge an öffentliche Unternehmungen	18'924.65		20'800		19'067.70	
3635.00	Beiträge an private Unternehmungen	19'000.00				66'475.00	
4631.00	Beiträge von Kantonen und Konkordaten						77'772.00
4635.00	Beiträge von privaten Unternehmungen		2'100.00				400.00
86	Banken und Versicherungen		763'972.95		600'000		855'496.50
	Nettoergebnis	763'972.95		600'000		855'496.50	
860	Banken und Versicherungen		763'972.95		600'000		855'496.50
	Nettoergebnis	763'972.95		600'000		855'496.50	
8600	Banken und Versicherungen		763'972.95		600'000		855'496.50
4604.00	Anteil an Erträgen öffentlicher Unternehmungen		763'972.95		600'000		855'496.50

Erfolgsrechnung

Einzelkonten nach Funktionen		Rechnung 2021		Budget 2021		Rechnung 2020	
		Aufwand	Ertrag	Aufwand	Ertrag	Aufwand	Ertrag
87	Brennstoffe und Energie						
	Nettoergebnis	98'166.03	98'166.03	97'400	97'400	107'011.70	107'011.70
871	Elektrizität						
	Nettoergebnis	98'166.03	98'166.03	97'400	97'400	107'011.70	107'011.70
8710	Elektrizität (allgemein)						
4604.00	Anteil an Erträgen öffentlicher Unternehmungen		55'524.00		50'300		54'435.00
4632.00	Beiträge von Gemeinden und Zweckverbänden		42'642.03		47'100		52'576.70
9	FINANZEN UND STEUERN	1'515'603.11	34'675'391.62	384'800	32'822'300	612'133.06	32'887'069.94
	Nettoergebnis	33'159'788.51		32'437'500		32'274'936.88	
91	Steuern	-85'973.01	34'035'604.34	78'600	31'551'400	249'896.25	29'814'447.44
	Nettoergebnis	34'121'577.35		31'472'800		29'564'551.19	
910	Steuern	-85'973.01	34'035'604.34	78'600	31'551'400	249'896.25	29'814'447.44
	Nettoergebnis	34'121'577.35		31'472'800		29'564'551.19	
9100	Allgemeine Gemeindesteuern	-97'453.01	28'912'186.09	67'300	27'583'400	239'151.25	26'475'900.84
3180.00	Wertberichtigungen auf Forderungen	-108'930.86				167'506.09	
3181.00	Tatsächliche Forderungsverluste	11'477.85		67'300		71'645.16	
4000.00	Einkommenssteuern natürliche Personen Rechnungsjahr		18'483'570.80		16'547'200		16'823'685.35
4000.10	Einkommenssteuern natürliche Personen früherer Jahre		1'618'000.55		1'449'600		1'805'412.75
4000.20	Nachsteuern Einkommenssteuern natürliche Personen		75'415.99		53'300		43'507.50
4000.40	Aktive Steuerauscheidungen Einkommenssteuern natürliche Personen		534'805.95		500'000		627'433.55
4000.50	Passive Steuerauscheidungen Einkommenssteuern natürliche Personen		-367'174.45		-373'600		-573'354.40
4000.60	Anrechnung ausländischer Quellensteuern natürliche Personen		-40'015.00		-130'000		-348'635.50
4001.00	Vermögenssteuern natürliche Personen Rechnungsjahr		2'875'946.05		2'693'700		2'788'585.55
4001.10	Vermögenssteuern natürliche Personen früherer Jahre		1'111'083.20		358'500		627'492.15
4001.20	Nachsteuern Vermögenssteuern natürliche Personen		38'849.48		11'700		10'288.85

Erfolgsrechnung

Einzelkonten nach Funktionen		Rechnung 2021		Budget 2021		Rechnung 2020	
		Aufwand	Ertrag	Aufwand	Ertrag	Aufwand	Ertrag
4001.40	Aktive Steuerauscheidungen Vermögenssteuern natürliche Personen		175'842.00		134'600		163'334.35
4001.50	Passive Steuerauscheidungen Vermögenssteuern natürliche Personen		-113'705.80		-149'500		-207'478.70
4002.00	Quellensteuern natürliche Personen		907'840.71		695'000		322'940.59
4008.00	Personalsteuern		150'845.21		167'000		168'738.65
4010.00	Gewinnsteuern juristische Personen Rechnungsjahr		5'112'515.90		5'200'000		5'460'683.65
4010.10	Gewinnsteuern juristische Personen früherer Jahre		77'108.20		731'000		-308'001.70
4010.40	Aktive Steuerauscheidungen Gewinnsteuern juristische Personen		403'220.90		522'700		264'295.85
4010.50	Passive Steuerauscheidungen Gewinnsteuern juristische Personen		-2'473'607.65		-1'326'300		-1'613'720.90
4010.60	Anrechnung ausländischer Quellensteuern juristische Personen		-115.60				
4011.00	Kapitalsteuern juristische Personen Rechnungsjahr		294'766.20		500'000		422'694.40
4011.10	Kapitalsteuern juristische Personen früherer Jahre		92'575.90		12'900		16'262.95
4011.40	Aktive Steuerauscheidungen Kapitalsteuern juristische Personen		7'089.25		4'300		10'980.00
4011.50	Passive Steuerauscheidungen Kapitalsteuern juristische Personen		-52'671.70		-18'700		-29'244.10
9101	Sondersteuern	11'480.00	5'123'418.25	11'300	3'968'000	10'745.00	3'338'546.60
3181.00	Tatsächliche Forderungsverluste	800.00		800		380.00	
3611.00	Entschädigungen an Kantone und Konkordate	10'680.00		10'500		10'365.00	
4022.00	Grundstückgewinnsteuern		5'053'493.25		3'900'000		3'271'261.60
4033.00	Hundesteuern		69'925.00		68'000		67'285.00
93	Finanz- und Lastenausgleich Nettoergebnis	105'337.00	105'337.00	119'000	119'000		
930	Finanz- und Lastenausgleich Nettoergebnis	105'337.00	105'337.00	119'000	119'000		

Erfolgsrechnung

Einzelkonten nach Funktionen		Rechnung 2021		Budget 2021		Rechnung 2020	
		Aufwand	Ertrag	Aufwand	Ertrag	Aufwand	Ertrag
9300	Finanz- und Lastenausgleich		105'337.00		119'000		
4631.01	Unterstützungsbeitrag STAF		105'337.00		119'000		
96	Vermögens- und Schuldenverwaltung	436'356.68	497'335.18	227'300	509'500	296'165.31	477'937.96
	Nettoergebnis	60'978.50		282'200		181'772.65	
961	Zinsen	55'983.62	109'379.28	83'900	138'700	76'010.81	127'450.34
	Nettoergebnis	53'395.66		54'800		51'439.53	
9610	Zinsen	55'983.62	109'379.28	83'900	138'700	76'010.81	127'450.34
3181.00	Tatsächliche Forderungsverluste	2'297.62				5'740.95	
3400.00	Verzinsung laufende Verbindlichkeiten			300			
3401.00	Verzinsung Finanzverbindlichkeiten	4'200.00		4'600		4'200.00	
3499.10	Vergütungszinsen auf Steuern	46'663.85		75'000		62'642.90	
3940.00	Interne Verrechnung von kalkulatorischen Zinsen und Finanzaufwand	2'822.15		4'000		3'426.96	
4401.10	Zinsen auf Steuerforderungen		71'104.38		96'000		65'720.80
4402.00	Zinsen Finanzanlagen		21'153.00		25'300		44'614.00
4940.00	Interne Verrechnung von kalkulatorischen Zinsen und Finanzaufwand		17'121.90		17'400		17'115.54
963	Liegenschaften des Finanzvermögens	380'373.06	383'955.90	143'400	370'800	209'854.50	350'487.62
	Nettoergebnis	3'582.84		227'400		140'633.12	
963001	Zürichstrasse 18 + 20	3'474.10	23'765.60	4'300	23'800	3'481.80	23'765.60
3010.00	Löhne des Verwaltungs- und Betriebspersonals	1'647.50		1'700		1'650.95	
3050.00	AG-Beiträge AHV, IV, EO, ALV, Verwaltungskosten	101.70		100		105.50	
3052.00	AG-Beiträge an Pensionskassen	182.30		200		189.60	
3053.00	AG-Beiträge an Unfall- und Personal-Haftpflichtversicherungen	11.45				11.90	
3054.00	AG-Beiträge an Familienausgleichskasse	19.05				19.85	
3430.40	Baulicher Unterhalt Gebäude FV	779.10		1'200		771.00	
3439.10	Ver- und Entsorgung			200			
3439.30	Sachversicherungsprämien	208.00		300		208.00	

Erfolgsrechnung

Einzelkonten nach Funktionen		Rechnung 2021		Budget 2021		Rechnung 2020	
		Aufwand	Ertrag	Aufwand	Ertrag	Aufwand	Ertrag
3940.00	Interne Verrechnung von kalkulatorischen Zinsen und Finanzaufwand	525.00		600		525.00	
4430.00	Pacht- und Mietzinse Liegenschaften FV		23'424.60		23'500		23'424.60
4439.00	Rückerstattungen Raumnebenkosten		341.00		300		341.00
963002	Haldenstrasse 44 - 48	8'578.45	1'800.00	6'100		11'088.45	1'800.00
3010.00	Löhne des Verwaltungs- und Betriebspersonals	4'118.70		4'300		4'127.35	
3050.00	AG-Beiträge AHV, IV, EO, ALV, Verwaltungskosten	255.35		300		265.55	
3052.00	AG-Beiträge an Pensionskassen	456.05		500		474.60	
3053.00	AG-Beiträge an Unfall- und Personal-Haftpflichtversicherungen	27.95				29.25	
3054.00	AG-Beiträge an Familienausgleichskasse	47.60		100		49.65	
3430.40	Baulicher Unterhalt Gebäude FV	1'013.80				1'960.15	
3431.10	Betriebs- und Verbrauchsmaterial	355.55				361.90	
3439.10	Ver- und Entsorgung	984.25				2'500.80	
3439.30	Sachversicherungsprämien	413.20				413.20	
3940.00	Interne Verrechnung von kalkulatorischen Zinsen und Finanzaufwand	906.00		900		906.00	
4430.00	Pacht- und Mietzinse Liegenschaften FV		1'800.00				1'800.00
963003	Wiesengrund, Haldenstrasse 14	51'464.45	150'276.10	24'100	44'500	21'078.35	42'996.00
3010.00	Löhne des Verwaltungs- und Betriebspersonals	6'090.50		6'400		6'099.35	
3050.00	AG-Beiträge AHV, IV, EO, ALV, Verwaltungskosten	377.10		400		386.75	
3052.00	AG-Beiträge an Pensionskassen	687.30		800		718.10	
3053.00	AG-Beiträge an Unfall- und Personal-Haftpflichtversicherungen	41.60		100		42.90	
3054.00	AG-Beiträge an Familienausgleichskasse	70.00		100		72.05	
3430.40	Baulicher Unterhalt Gebäude FV	35'422.75		5'500		5'860.10	
3431.10	Betriebs- und Verbrauchsmaterial	170.55		500		279.45	
3439.10	Ver- und Entsorgung	7'392.10		9'300		6'631.20	
3439.30	Sachversicherungsprämien	486.55		300		262.45	
3940.00	Interne Verrechnung von kalkulatorischen Zinsen und Finanzaufwand	726.00		700		726.00	
4430.00	Pacht- und Mietzinse Liegenschaften FV		36'876.00		38'500		38'196.00
4439.00	Rückerstattungen Raumnebenkosten		4'800.00		6'000		4'800.00
4439.10	Übrige Rückerstattungen Dritter		108'600.10				

Erfolgsrechnung

Einzelkonten nach Funktionen	Rechnung 2021		Budget 2021		Rechnung 2020	
	Aufwand	Ertrag	Aufwand	Ertrag	Aufwand	Ertrag
963004 Dorfstrasse 6-10	7'481.50		7'200		9'889.45	60.00
3010.00 Löhne des Verwaltungs- und Betriebspersonals	5'296.20		5'300		5'327.85	
3050.00 AG-Beiträge AHV, IV, EO, ALV, Verwaltungskosten	340.85		300		341.15	
3052.00 AG-Beiträge an Pensionskassen	702.60		700		638.50	
3053.00 AG-Beiträge an Unfall- und Personal-Haftpflichtversicherungen	36.90		100		37.85	
3054.00 AG-Beiträge an Familienausgleichskasse	62.55		100		63.00	
3430.40 Baulicher Unterhalt Gebäude FV					449.15	
3439.10 Ver- und Entsorgung	335.40				2'324.95	
3940.00 Interne Verrechnung von kalkulatorischen Zinsen und Finanzaufwand	707.00		700		707.00	
4430.00 Pacht- und Mietzinse Liegenschaften FV						60.00
963006 Haldenstrasse 12	27'044.85	55'207.20	32'000	58'600	31'250.70	55'535.27
3010.00 Löhne des Verwaltungs- und Betriebspersonals	7'958.90		8'300		7'945.45	
3050.00 AG-Beiträge AHV, IV, EO, ALV, Verwaltungskosten	495.45		500		503.75	
3052.00 AG-Beiträge an Pensionskassen	824.65		1'000		856.00	
3053.00 AG-Beiträge an Unfall- und Personal-Haftpflichtversicherungen	54.05		100		55.25	
3054.00 AG-Beiträge an Familienausgleichskasse	92.45		100		94.45	
3430.40 Baulicher Unterhalt Gebäude FV	6'548.40		10'400		11'286.95	
3431.00 Nicht baulicher Liegenschaftenunterhalt durch Dritte	1'176.50		1'500		1'520.70	
3431.10 Betriebs- und Verbrauchsmaterial	299.25		500		192.30	
3439.10 Ver- und Entsorgung	8'189.00		8'300		7'389.65	
3439.30 Sachversicherungsprämien	339.20		200		339.20	
3940.00 Interne Verrechnung von kalkulatorischen Zinsen und Finanzaufwand	1'067.00		1'100		1'067.00	
4430.00 Pacht- und Mietzinse Liegenschaften FV		50'767.20		54'100		51'095.27
4439.00 Rückerstattungen Raumnebenkosten		4'440.00		4'500		4'440.00
963007 Schüracherstrasse 4	31'396.45	18'140.00	30'400	30'400	23'722.35	18'384.00
3010.00 Löhne des Verwaltungs- und Betriebspersonals	2'063.10		2'600		2'029.30	
3050.00 AG-Beiträge AHV, IV, EO, ALV, Verwaltungskosten	133.20		100		130.60	
3052.00 AG-Beiträge an Pensionskassen	117.60		100		115.80	
3053.00 AG-Beiträge an Unfall- und Personal-Haftpflichtversicherungen	14.95				14.85	

Erfolgsrechnung

Einzelkonten nach Funktionen	Rechnung 2021		Budget 2021		Rechnung 2020	
	Aufwand	Ertrag	Aufwand	Ertrag	Aufwand	Ertrag
3054.00 AG-Beiträge an Familienausgleichskasse	24.70				24.10	
3430.40 Baulicher Unterhalt Gebäude FV	11'994.65		12'400		8'025.05	
3431.00 Nicht baulicher Liegenschaftenunterhalt durch Dritte	7'851.40		8'200		7'274.95	
3431.10 Betriebs- und Verbrauchsmaterial	883.95		1'000		815.05	
3431.20 Anschaffungen Mobilien	684.00		1'000		30.80	
3439.10 Ver- und Entsorgung	6'264.95		3'700		3'872.95	
3439.30 Sachversicherungsprämien	406.95		300		406.95	
3940.00 Interne Verrechnung von kalkulatorischen Zinsen und Finanzaufwand	957.00		1'000		981.95	
4430.00 Pacht- und Mietzinse Liegenschaften FV		12'172.00		28'700		16'680.00
4439.00 Rückerstattungen Raumnebenkosten		5'968.00		1'700		1'704.00
963008 Dübendorfstrasse 37	22'607.31	51'129.75	26'200	51'500	17'614.10	51'129.75
3010.00 Löhne des Verwaltungs- und Betriebspersonals	6'180.50		6'300		6'156.00	
3050.00 AG-Beiträge AHV, IV, EO, ALV, Verwaltungskosten	390.15		400		393.05	
3052.00 AG-Beiträge an Pensionskassen	574.90		600		589.05	
3053.00 AG-Beiträge an Unfall- und Personal-Haftpflichtversicherungen	43.30		100		41.80	
3054.00 AG-Beiträge an Familienausgleichskasse	72.25		100		75.35	
3430.40 Baulicher Unterhalt Gebäude FV	2'826.36		6'500		1'537.20	
3431.10 Betriebs- und Verbrauchsmaterial	285.70		500		366.65	
3439.10 Ver- und Entsorgung	10'736.35		10'300		6'957.20	
3439.30 Sachversicherungsprämien	292.80		200		292.80	
3940.00 Interne Verrechnung von kalkulatorischen Zinsen und Finanzaufwand	1'205.00		1'200		1'205.00	
4430.00 Pacht- und Mietzinse Liegenschaften FV		46'734.00		47'300		46'734.00
4439.00 Rückerstattungen Raumnebenkosten		4'395.75		4'200		4'395.75
963030 Unüberbaute Grundstücke FV	16'977.50	48'096.65	11'100	55'100	13'182.75	46'176.65
3430.00 Baulicher Unterhalt Grundstücke FV	8'301.45		2'100		4'506.70	
3439.10 Ver- und Entsorgung			300			
3940.00 Interne Verrechnung von kalkulatorischen Zinsen und Finanzaufwand	8'676.05		8'700		8'676.05	
4430.00 Pacht- und Mietzinse Liegenschaften FV		48'096.65		55'100		46'176.65

Erfolgsrechnung

Einzelkonten nach Funktionen		Rechnung 2021		Budget 2021		Rechnung 2020	
		Aufwand	Ertrag	Aufwand	Ertrag	Aufwand	Ertrag
963040	Grundstücke mit Baurecht FV	1'907.40	35'540.60	2'000	106'900	1'907.40	110'640.35
3940.00	Interne Verrechnung von kalkulatorischen Zinsen und Finanzaufwand	1'907.40		2'000		1'907.40	
4430.00	Pacht- und Mietzinse Liegenschaften FV		35'540.60		106'900		110'640.35
9639	Gewinne und Verluste sowie Wertberichtigungen auf Liegenschaften des Finanzvermögens	209'441.05				76'639.15	
3441.40	Wertberichtigungen Gebäude FV	209'441.05				76'639.15	
969	Finanzvermögen, Übriges Nettoergebnis	4'000.00	4'000.00			10'300.00	10'300.00
9690	Finanzvermögen, übriges		4'000.00			10'300.00	
3440.00	Wertberichtigungen übrige Finanzanlagen FV					10'300.00	
4440.00	Wertberichtigungen übrige Finanzanlagen FV		4'000.00				
97	Rückverteilungen Nettoergebnis	2'159.05	2'159.05	8'400	8'400	3'790.25	3'790.25
971	Rückverteilungen aus CO2-Abgabe Nettoergebnis	2'159.05	2'159.05	8'400	8'400	3'790.25	3'790.25
9710	Rückverteilungen aus CO2-Abgabe		2'159.05		8'400		3'790.25
4699.10	Rückverteilung CO2-Abgabe		2'159.05		8'400		3'790.25
99	Nicht aufgeteilte Posten Nettoergebnis	1'165'219.44	34'956.05	78'900	634'000	66'071.50	2'590'894.29
			1'130'263.39	555'100		2'524'822.79	
995	Neutrale Aufwendungen und Erträge	34'956.05	34'956.05	78'900	78'900	66'071.50	66'071.50
9951	Zweckgebundene Zuwendungen	34'956.05	34'956.05	78'900	78'900	66'071.50	66'071.50
3502.00	Einlagen in Legate und Stiftungen des FK	17'955.10		33'400		30'990.25	
3632.00	Beiträge an Gemeinden und Zweckverbände			5'000			
3636.00	Beiträge an private Organisationen ohne Erwerbszweck	15'213.35		35'000		24'660.35	

Erfolgsrechnung

Einzelkonten nach Funktionen	Rechnung 2021		Budget 2021		Rechnung 2020	
	Aufwand	Ertrag	Aufwand	Ertrag	Aufwand	Ertrag
3637.00 Beiträge an private Haushalte	1'787.60		5'500		10'420.90	
4502.00 Entnahmen aus Legaten und Stiftungen des FK		17'000.95		45'000		35'081.25
4632.00 Beiträge von Gemeinden und Zweckverbänden		4'000.00		9'000		12'000.00
4636.00 Beiträge von privaten Organisationen ohne Erwerbszweck		10'080.15		16'500		5'500.00
4637.00 Beiträge von privaten Haushalten		3'837.50		8'000		13'448.65
4940.00 Interne Verrechnung von kalkulatorischen Zinsen und Finanzaufwand		37.45		400		41.60
999 Abschluss	1'130'263.39			555'100		2'524'822.79
Nettoergebnis		1'130'263.39	555'100		2'524'822.79	
9999 Abschluss	1'130'263.39			555'100		2'524'822.79
9000.00 Ertragsüberschuss Erfolgsrechnung	1'130'263.39					
9001.00 Aufwandüberschuss Erfolgsrechnung				555'100		2'524'822.79

Investitionsrechnung

Erläuterungen zu den Investitionsrechnungen

Allgemeine Verwaltung, Nettoinvestition Budget CHF 393'000, Abschluss CHF 231'380.04

Kurz und bündig

Insgesamt wurden CHF 108'000 in die IT investiert (allgemeine Softwareanpassungen, Website und elektronische Geschäftsverwaltung), wobei für die Modernisierung der Gemeinewebsite und für die Geschäftsverwaltungssoftware aufgrund von Verzögerungen im Projektverlauf erst knapp die Hälfte der budgetierten CHF 84'000 bzw. CHF 130'000 ausgegeben wurden. Bei den Gemeindeliegenschaften sind kleinere Umbauarbeiten im Gemeindehaus (Abschlussarbeiten Büroraumerweiterung) erfolgt und für die vorgesehene Planung des Asyl- und Werkgebäudes sind erste Projektierungskosten angefallen.

Öffentliche Ordnung und Sicherheit, Nettoinvestition Budget CHF 121'000, Abschluss CHF 41'759.80

Kurz und bündig

Für neue Handfunkgeräte und ein Sanitätsfahrzeug hat die Feuerwehr Dübendorf - Wangen-Brüttisellen die durch den Anschlussvertrag zwischen den beiden Gemeinden begründete und dem Verteilschlüssel entsprechende finanzielle Kostenbeteiligung eingefordert. Hingegen wurde auf die Anschaffung des budgetierten Polizeifahrzeugs verzichtet.

Bildung, Nettoinvestition Budget CHF 830'000, Abschluss CHF 575'892.31

Kurz und bündig

Im Kindergarten (CHF 15'000), der Primarschule (CHF 121'000) und der Sekundarstufe (CHF 103'000) wurden die vorgesehenen Investitionen für IT, Möbel und Beamer getätigt. Bei den Schulliegenschaften sind rund CHF 337'000 für Erneuerungsunterhaltsinvestitionen angefallen, wobei die restlichen Ausgaben vom Heizungersatz im Schulhaus Steiacher aufgrund einer leichten Projektverzögerung zum Teil noch im Rechnungsjahr 2022 abgerechnet werden müssen.

Kultur, Sport und Freizeit, Nettoinvestition Budget CHF 542'000, Abschluss CHF 96'122.14

Kurz und bündig

Der jährliche Ersatz von Ruhebänken und eine Zaunsanierung bei der Sportanlage Lindenbuck wurden realisiert. Bei der Sportanlage Dürrbach konnte die budgetierte Kosten-beteiligung von CHF 492'000 für den geplanten Ersatz der Aussengarderoben hingegen noch nicht getätigt werden.

Gesundheit, Devestition Budget CHF 65'000, Abschluss CHF 167'835.95

Kurz und bündig

Das Darlehen an den Zweckverband des Bezirksspitals Uster wird Jahr für Jahr um CHF 67'835.95 amortisiert. Aktuell beträgt das rückzahlbare Guthaben noch CHF 542'687.35. Zudem wurde seitens der Spitex Glattal das bestehende Darlehen je Trägergemeinde von CHF 250'000 auf CHF 150'000 reduziert.

Verkehr und Nachrichtenübermittlung, Nettoinvestition Budget CHF 1'171'000, Abschluss CHF 1'443'372.80**Kurz und bündig**

Nach einigen Verzögerungen zu Beginn konnten die Strassensanierungen der Stations- und Brüttisellenstrasse fertiggestellt werden. Aufgrund des Nachholbedarfs aus dem Jahr 2020 wurden dazu rund CHF 295'000 mehr investiert. Auch die Erneuerung der Dübendorfstrasse wurde abgeschlossen. Zudem musste fürs Strassenwesen ein neuer Lieferwagen beschafft werden. Für die gesetzlich vorgeschriebene Behindertengängigkeit von Bushaltestellen wurden CHF 216'000 ausgegeben.

Umweltschutz und Raumordnung, Devestition Budget CHF 3'207'000, Abschluss Nettoinvestition CHF 2'442'213.62**Kurz und bündig**

Trotz leichten Verzögerungen bei der Kanalisationserneuerung an der Zürichstrasse konnten bisher CHF 2'420'000 investiert werden. Anstelle der budgetierten CHF 500'000 Kanalisationsanschlussgebühren wurden CHF 427'000 eingenommen. Das Darlehen an die Interkommunale Anstalt Neugut wurde plangemäss um CHF 146'100 amortisiert und ist nun vollumfänglich zurückbezahlt. Zudem konnte die neue Urnennischenwand beim Friedhof fertiggestellt werden.

Volkswirtschaft, Nettoinvestitionen Budget CHF 15'000, Abschluss CHF 0**Kurz und bündig**

Die ausgeführten Feldwegsanierungsarbeiten kamen nur auf CHF 8'439.15 zu stehen. Infolge Nichterreichen der Aktivierungsgrenze musste die Verbuchung über die Erfolgsrechnung abgehandelt werden.

Finanzvermögen, Nettoinvestition Budget CHF 245'000, Abschluss CHF 170'871.05**Kurz und bündig**

Im Zusammenhang mit dem Rückbau der beiden Liegenschaften an der Dorfstrasse 6-10 und an der Haldenstrasse 44-48 in Brüttisellen sind bisher Abbruchkosten von CHF 170'871.05 angefallen.

Investitionsrechnung Verwaltungsvermögen

Hauptaufgabenbereiche (Funktionale Gliederung)	Rechnung 2021		Budget 2021		Rechnung 2020	
	Ausgaben	Einnahmen	Ausgaben	Einnahmen	Ausgaben	Einnahmen
0 Allgemeine Verwaltung	231'380.04		393'000.00		306'218.65	
1 Öffentliche Ordnung und Sicherheit	41'759.80		121'000.00		53'924.90	
2 Bildung	575'892.31		830'000.00		312'539.50	
3 Kultur, Sport und Freizeit	311'952.65	215'830.51	542'000.00		109'960.34	
4 Gesundheit		167'835.95		65'000.00		67'835.95
5 Soziale Sicherheit	65'526.10	23'306.10				
6 Verkehr und Nachrichtenübermittlung	1'493'792.80	50'420.00	1'171'000.00		2'461'604.90	
7 Umweltschutz und Raumordnung	3'015'720.21	573'506.59	3'852'000.00	645'000.00	424'564.17	338'809.02
8 Volkswirtschaft			15'000.00		18'639.35	
Total Ausgaben / Einnahmen	5'736'023.91	1'030'899.15	6'924'000.00	710'000.00	3'687'451.81	406'644.97
Nettoinvestitionen / Einnahmenüberschuss	0.00	4'705'124.76	0.00	6'214'000.00	0.00	3'280'806.84
Total	5'736'023.91	5'736'023.91	6'924'000.00	6'924'000.00	3'687'451.81	3'687'451.81

Investitionsrechnung Verwaltungsvermögen

Einzelkonten nach Funktionen	Rechnung 2021		Budget 2021		Rechnung 2020	
	Ausgaben	Einnahmen	Ausgaben	Einnahmen	Ausgaben	Einnahmen
Investitionsrechnung	6'289'096.47	6'289'096.47	7'634'000	7'634'000	3'900'287.76	3'900'287.76
0 ALLGEMEINE VERWALTUNG	231'380.04		393'000		306'218.65	
Nettoergebnis		231'380.04		393'000		306'218.65
022 Allgemeine Dienste, Übrige	107'719.24		253'000		74'695.50	
Nettoergebnis		107'719.24		253'000		74'695.50
0220 Allgemeine Dienste, Übrige	107'719.24		253'000		74'695.50	
Nettoergebnis		107'719.24		253'000		74'695.50
1.0220520.001 Softwareanpassungen	17'920.75				15'032.95	
1.0220520.003 Umsetzung HRM II	656.95				38'837.75	
1.0220520.004 Alternativlösung NEST			17'000		15'834.00	
1.0220520.005 Digitale Verwaltung	-4'990.80		22'000		4'990.80	
1.0220520.007 GEVER	66'703.85		130'000			
1.0220520.008 Modernisierung Gemeindewebseite	27'428.49		84'000			
029 Verwaltungliegenschaften, Übrige	123'660.80		140'000		231'523.15	
Nettoergebnis		123'660.80		140'000		231'523.15
0290 Verwaltungliegenschaften, Übrige	123'660.80		140'000		231'523.15	
Nettoergebnis		123'660.80		140'000		231'523.15
1.0290504.101 Gemeindehaus, Umbau	13'308.95				80'909.00	
1.0290504.102 Gemeindehaus, Heizung					26'000.00	
1.0290504.307 Gsellhof, Verdunkelungsstoren					42'922.95	
1.0290504.402 Feuerw.+Werkgeb., Sanitärarbeiten					64'893.10	
1.0290504.403 Feuerw.+Werkgeb., Notlichtanlage					3'951.95	
1.0290504.404 Asyl- und Werkgebäude, Erweiterung	97'505.70		130'000			
1.0290506.101 Gemeindehaus, Büromobiliar	12'846.15		10'000		12'846.15	
1 ÖFFENTLICHE ORDNUNG UND SICHERHEIT	41'759.80		121'000		53'924.90	
Nettoergebnis		41'759.80		121'000		53'924.90
111 Polizei			52'000			
Nettoergebnis				52'000		

Investitionsrechnung Verwaltungsvermögen

Einzelkonten nach Funktionen		Rechnung 2021		Budget 2021		Rechnung 2020	
		Ausgaben	Einnahmen	Ausgaben	Einnahmen	Ausgaben	Einnahmen
1110	Polizei			52'000			
	Nettoergebnis				52'000		
1.1110562.003	Inv.anteil Polizeibedarf			52'000			
150	Feuerwehr	41'759.80		69'000		53'924.90	
	Nettoergebnis		41'759.80		69'000		53'924.90
1500	Feuerwehr	41'759.80		69'000		53'924.90	
	Nettoergebnis		41'759.80		69'000		53'924.90
1.1500562.001	Inv.anteil Feuerwehrbedarf	41'759.80		69'000		53'924.90	
2	BILDUNG	575'892.31		830'000		312'539.50	
	Nettoergebnis		575'892.31		830'000		312'539.50
211	Eingangsstufe	14'787.30		15'000		19'170.20	
	Nettoergebnis		14'787.30		15'000		19'170.20
2110	Kindergarten	14'787.30		15'000		19'170.20	
	Nettoergebnis		14'787.30		15'000		19'170.20
1.2110506.005	Beamer mit Leinwand	14'787.30		15'000			
1.2110506.014	Tablets					19'170.20	
212	Primarstufe	120'668.20		135'000		109'922.25	
	Nettoergebnis		120'668.20		135'000		109'922.25
2120	Primarstufe	120'668.20		135'000		109'922.25	
	Nettoergebnis		120'668.20		135'000		109'922.25
1.2120506.006	Ersatz von Server	33'432.25		20'000			
1.2120506.007	Möbel Steiacher	20'023.85		20'000		19'984.65	
1.2120506.010	Stationäre Beamer-Lösung + Web-Filter	21'995.25		20'000		15'842.60	
1.2120506.011	Clients Oberwisen	45'216.85		45'000			
1.2120506.015	Notebooks Steiacher					23'956.75	
1.2120506.016	Notebooks Oberwisen					18'605.85	
1.2120506.018	LehrerInnenengeräte und Peripherie Oberw.					31'532.40	
1.2120520.001	Schuladmin-SW-Lösung Oberwisen			10'000			
1.2120520.002	Exchange-Cloud-Lösung			20'000			

Investitionsrechnung Verwaltungsvermögen

Einzelkonten nach Funktionen		Rechnung 2021		Budget 2021		Rechnung 2020	
		Ausgaben	Einnahmen	Ausgaben	Einnahmen	Ausgaben	Einnahmen
213	Sekundarstufe Nettoergebnis	103'261.85	103'261.85	75'000	75'000	49'537.25	49'537.25
2130	Sekundarstufe Nettoergebnis	103'261.85	103'261.85	75'000	75'000	49'537.25	49'537.25
1.2130506.001	Lehrerinnengeräte & Peripherie	39'710.75		40'000			
1.2130506.003	Ersatz Mobiliar Klassenzimmer					14'399.35	
1.2130506.019	Beamer	14'754.90		15'000		10'227.80	
1.2130506.020	Netzwerk Infrastruktur					24'910.10	
1.2130520.001	Schuladmin-SW-Lösung	13'403.40		10'000			
1.2130520.002	SingleSignOn	35'392.80		10'000			
217	Schulliegenschaften Nettoergebnis	337'174.96	337'174.96	605'000	605'000	133'909.80	133'909.80
2170	Schulliegenschaften Nettoergebnis	337'174.96	337'174.96	605'000	605'000	133'909.80	133'909.80
1.2170504.106	SH Bruggwiesen, Fassadensanierung					36'584.75	
1.2170504.301	SH Steiacher, Bodensanierung			10'000			
1.2170504.303	SH Steiacher, Schulraumplanung	40'445.85		25'000		17'015.60	
1.2170504.305	SH Steiacher, Storenanlagensanierung					45'637.75	
1.2170504.306	SH Steiacher, Schulwartküchensan.					14'843.05	
1.2170504.307	SH Steiacher, Heizungersatz	233'773.41		500'000			
1.2170504.308	SH Steiacher, Gonganlage					19'828.65	
1.2170504.401	SH Oberwisen, Beleuchtung	29'241.55		35'000			
1.2170506.301	SH Steiacher, Traktor	33'714.15		35'000			
3	KULTUR, SPORT UND FREIZEIT Nettoergebnis	311'952.65	215'830.51 96'122.14	542'000	542'000	109'960.34	109'960.34
341	Sport Nettoergebnis	298'300.10	215'830.51 82'469.59	492'000	492'000	41'954.90	41'954.90
3410	Sport Nettoergebnis	298'300.10	215'830.51 82'469.59	492'000	492'000	41'954.90	41'954.90

Investitionsrechnung Verwaltungsvermögen

Einzelkonten nach Funktionen		Rechnung 2021		Budget 2021		Rechnung 2020	
		Ausgaben	Einnahmen	Ausgaben	Einnahmen	Ausgaben	Einnahmen
1.3410504.001	Lindenbuck, Zaunsanierung	25'593.00				2'353.25	
1.3410552.000	Dürrbach, Beteiligung am ZV	247'107.10					
1.3410554.001	Sportanlagen Faisswiesen AG, Beteiligung	25'600.00					
1.3410562.002	Dürrbach, Inv.anteil			492'000		39'601.65	
1.3410664.000	Dürrbach, Abgang gel. Inv.beitr.		215'830.51				
342	Freizeit	13'652.55		50'000		68'005.44	
	Nettoergebnis		13'652.55		50'000		68'005.44
3420	Freizeit	13'652.55		50'000		68'005.44	
	Nettoergebnis		13'652.55		50'000		68'005.44
1.3420503.001	Ersatz Ruhebänke	13'652.55		15'000		14'874.50	
1.3420503.012	Sitzgelegenheiten öffentliche Plätze			35'000		53'130.94	
4	GESUNDHEIT		167'835.95		65'000		67'835.95
	Nettoergebnis	167'835.95		65'000		67'835.95	
411	Spitäler		67'835.95		65'000		67'835.95
	Nettoergebnis	67'835.95		65'000		67'835.95	
4110	Spitäler		67'835.95		65'000		67'835.95
	Nettoergebnis	67'835.95		65'000		67'835.95	
1.4110644.001	Amortisierung Darlehen ZV Spital Uster		67'835.95		65'000		67'835.95
421	Ambulante Krankenpflege		100'000.00				
	Nettoergebnis	100'000.00					
4210	Ambulante Krankenpflege		100'000.00				
	Nettoergebnis	100'000.00					
1.4210644.000	Amortisierung Darlehen Spitex Glattal		100'000.00				

Investitionsrechnung Verwaltungsvermögen

Einzelkonten nach Funktionen		Rechnung 2021		Budget 2021		Rechnung 2020	
		Ausgaben	Einnahmen	Ausgaben	Einnahmen	Ausgaben	Einnahmen
5	SOZIALE SICHERHEIT						
	Nettoergebnis	65'526.10	23'306.10				
			42'220.00				
579	Fürsorge, Übriges	65'526.10	23'306.10				
	Nettoergebnis		42'220.00				
5790	Fürsorge, Übriges	65'526.10	23'306.10				
	Nettoergebnis		42'220.00				
1.5790542.001	SDBU, Darlehen	65'526.10					
1.5790664.000	SDBU, Abgang gel. Inv.beitr.		23'306.10				
6	VERKEHR UND NACHRICHTENÜBERMITTLUNG	1'493'792.80	50'420.00	1'171'000		2'461'604.90	
	Nettoergebnis		1'443'372.80		1'171'000		2'461'604.90
615	Gemeindestrassen	1'250'341.00		1'111'000		2'153'859.40	
	Nettoergebnis		1'250'341.00		1'111'000		2'153'859.40
6150	Gemeindestrassen	1'250'341.00		1'111'000		2'153'859.40	
	Nettoergebnis		1'250'341.00		1'111'000		2'153'859.40
1.6150501.003	LSA Knoten Flamingo	780'000.00		745'000		12'404.70	
1.6150501.004	Obere Wangenstrasse Brückensanierung					225'420.15	
1.6150501.005	Dorfstrasse, Umsetzung Tempo 30					6'607.15	
1.6150501.006	Brüttisellenstrasse, 2. Etappe	23'230.90		20'000			
1.6150501.007	Parkplatzkonzept	4'693.50				3'776.75	
1.6150501.008	Dübendorfstrasse, A53-Brüttisellenstr.	56'346.90		55'000		949'489.95	
1.6150501.009	Brüttisellenstrasse, 1. Etappe	259'945.00				232'667.50	
1.6150501.011	Zürichstrasse Umgestaltung	3'141.75		10'000		27'678.95	
1.6150501.012	Lindenbuckweg, Sanierung					363.10	
1.6150501.013	Ringstrasse, Tempo 30	28'928.85		46'000			
1.6150501.014	Schulhausstrasse Teil west					187'764.05	
1.6150501.017	Hegnaustrasse, Belagssanierung					9'997.20	
1.6150501.018	Mühlegasse west, Strassensanierung					2'370.10	
1.6150501.019	Sicherheitsmassnahmen Fussgängerstr.	-1'406.20				82'338.80	
1.6150501.020	Wangen West, Zone Tempo 30	54'460.30				6'971.40	
1.6150501.021	Altbach/Industriestr., Fussweg			40'000			
1.6150501.022	Bruggwiesenstrasse, Überführung					251'658.00	

Investitionsrechnung Verwaltungsvermögen

Einzelkonten nach Funktionen	Rechnung 2021		Budget 2021		Rechnung 2020	
	Ausgaben	Einnahmen	Ausgaben	Einnahmen	Ausgaben	Einnahmen
1.6150501.023 Altbachweg, Sanierung 1. Etappe			195'000			
1.6150506.013 Lieferwagen	41'000.00					
1.6150506.022 Pick-up					81'157.25	
1.6150506.023 Balkenarm für Ladog					39'661.05	
1.6150506.024 Unkrautvernichter HerbEx					33'533.30	
621 Öffentliche Verkehrsinfrastruktur	243'451.80	50'420.00	60'000		307'745.50	
Nettoergebnis		193'031.80		60'000		307'745.50
6210 Öffentliche Verkehrsinfrastruktur	243'451.80	50'420.00	60'000		307'745.50	
Nettoergebnis		193'031.80		60'000		307'745.50
1.6210501.013 Bushaltestellen	216'467.40		60'000		307'745.50	
1.6210504.001 Bushäuschen	26'984.40					
1.6210637.901 Entn. PP-Fonds, Bushaltestellen 21		50'420.00				
7 UMWELTSCHUTZ UND RAUMORDNUNG	3'015'720.21	573'506.59	3'852'000	645'000	424'564.17	338'809.02
Nettoergebnis		2'442'213.62		3'207'000		85'755.15
720 Abwasserbeseitigung	2'748'520.16	573'506.59	3'557'000	645'000	366'289.67	338'809.02
Nettoergebnis		2'175'013.57		2'912'000		27'480.65
7201 Abwasserbeseitigung [Gemeindebetrieb]	2'748'520.16	573'506.59	3'557'000	645'000	366'289.67	338'809.02
Nettoergebnis		2'175'013.57		2'912'000		27'480.65
1.7201503.001 Zürichstrasse, Umlegung SW-Kanal	690'744.93		970'000			
1.7201503.002 Zürichstrasse, Umlegung RW-Kanal	216'422.63		330'000			
1.7201503.003 Zürichstrasse, Kanalersatz	1'512'293.72		1'650'000		7'465.51	
1.7201503.004 Unterdorfstrasse, Kanalersatz			10'000			
1.7201503.006 PW Hätzelwiesen, Pumpendruckleitung	49'477.85				104'756.45	
1.7201503.007 PW Ruchstuck, Steuerung					49'115.48	
1.7201503.010 Hauptsammelkanal Im Brand, Dübendorf	238'170.85		377'000		22'130.92	
1.7201503.012 Dübendorfstrasse, Kanalsanierung	24'229.07				86'401.53	
1.7201503.013 Zürichstrasse, Kanalersatz "BGK"	4'085.10		5'000		32'591.23	
1.7201529.001 GEP Überarbeitung	13'096.01		215'000		63'828.55	
1.7201637.001 Kanalisationsanschlussgebühren		427'406.59		500'000		193'809.02
1.7201644.001 Amortisierung Darlehen IKA Neugut		146'100.00		145'000		145'000.00

Investitionsrechnung Verwaltungsvermögen

Einzelkonten nach Funktionen		Rechnung 2021		Budget 2021		Rechnung 2020	
		Ausgaben	Einnahmen	Ausgaben	Einnahmen	Ausgaben	Einnahmen
730	Abfallwirtschaft Nettoergebnis	10'393.50	10'393.50	15'000	15'000	13'900.00	13'900.00
7301	Abfallwirtschaft [Gemeindebetrieb] Nettoergebnis	10'393.50	10'393.50	15'000	15'000	13'900.00	13'900.00
1.7301503.004	Abfalleimer	10'393.50		15'000		13'900.00	
771	Friedhof und Bestattung Nettoergebnis	256'806.55	256'806.55	280'000	280'000	44'374.50	44'374.50
7710	Friedhof und Bestattung Nettoergebnis	256'806.55	256'806.55	280'000	280'000	44'374.50	44'374.50
1.7710503.001	Schrifttafel Gemeinschaftsgrab	18'804.15		20'000		9'254.65	
1.7710503.009	Sternenkindergrab					35'119.85	
1.7710503.014	Urnennischenwand	238'002.40		260'000			
8	VOLKSWIRTSCHAFT Nettoergebnis			15'000	15'000	18'639.35	18'639.35
812	Strukturverbesserungen Nettoergebnis			15'000	15'000	18'639.35	18'639.35
8120	Strukturverbesserungen Nettoergebnis			15'000	15'000	18'639.35	18'639.35
1.8120501.001	Feldwegsanie rung			15'000		18'639.35	
9	FINANZEN Nettoergebnis	553'072.56 4'705'124.76	5'258'197.32	710'000 6'214'000	6'924'000	212'835.95 3'280'806.84	3'493'642.79
999	Abschluss Nettoergebnis	553'072.56 4'705'124.76	5'258'197.32	710'000 6'214'000	6'924'000	212'835.95 3'280'806.84	3'493'642.79

Investitionsrechnung Verwaltungsvermögen

Einzelkonten nach Funktionen		Rechnung 2021		Budget 2021		Rechnung 2020	
		Ausgaben	Einnahmen	Ausgaben	Einnahmen	Ausgaben	Einnahmen
9999	Abschluss	553'072.56	5'258'197.32	710'000	6'924'000	212'835.95	3'493'642.79
	Nettoergebnis	4'705'124.76		6'214'000		3'280'806.84	
5900.00	Passivierte Einnahmen allgemeiner Haushalt	406'972.56		710'000		67'835.95	
5900.02	Passivierte Einnahmen Abwasserbeseitigung	146'100.00				145'000.00	
6900.00	Aktivierte Ausgaben allgemeiner Haushalt		2'926'690.25		6'924'000		3'307'262.14
6900.02	Aktivierte Ausgaben Abwasserbeseitigung		2'321'113.57				172'480.65
6900.03	Aktivierte Ausgaben Abfallwirtschaft		10'393.50				13'900.00

Investitionsrechnung Finanzvermögen

Hauptaufgabenbereiche (Funktionale Gliederung)	Rechnung 2021		Budget 2021		Rechnung 2020	
	Ausgaben	Einnahmen	Ausgaben	Einnahmen	Ausgaben	Einnahmen
9630 Liegenschaften des Finanzvermögen	170'871.05	0.00	245'000.00	0.00	51'699.45	0.00
9690 Mobilien und übrige Sachanlagen des Finanzvermögens	0.00	0.00	0.00	0.00	0.00	0.00
Total Ausgaben / Einnahmen	170'871.05	0.00	245'000.00	0.00	51'699.45	0.00
Nettoinvestitionen / Einnahmenüberschuss	0.00	170'871.05	0.00	245'000.00	0.00	51'699.45
Total	170'871.05	170'871.05	245'000.00	245'000.00	51'699.45	51'699.45

Investitionsrechnung Finanzvermögen

Einzelkonten nach Funktionen		Rechnung 2021		Budget 2021		Rechnung 2020	
		Ausgaben	Einnahmen	Ausgaben	Einnahmen	Ausgaben	Einnahmen
	Investitionsrechnung	170'871.05	170'871.05	245'000	245'000	51'699.45	51'699.45
9	FINANZEN	170'871.05	170'871.05	245'000	245'000	51'699.45	51'699.45
963	Liegenschaften des Finanzvermögens Nettoergebnis	170'871.05	170'871.05	245'000	245'000	51'699.45	51'699.45
9630	Liegenschaften des Finanzvermögens Nettoergebnis	170'871.05	170'871.05	245'000	245'000	51'699.45	51'699.45
1.9630704.001	Schüracherstr. 4, Fenstersanierung					51'699.45	
1.9630704.003	Haldenstrasse 44-48, Rückbau	22'425.75		105'000			
1.9630704.004	Dorfstrasse 6-10, Rückbau	148'445.30		140'000			
999	Abschluss Nettoergebnis	170'871.05	170'871.05	245'000	245'000	51'699.45	51'699.45
9999	Abschluss Nettoergebnis	170'871.05	170'871.05	245'000	245'000	51'699.45	51'699.45
8990.00	Zugang Sachanlagen FV		170'871.05		245'000		51'699.45

Bilanz

Aktiven		01.01.2021	31.12.2021
1	AKTIVEN	72'715'219.24	67'436'569.34
10	Finanzvermögen (FV)	48'004'852.79	40'151'232.32
100	Flüssige Mittel und kurzfristige Geldanlagen	13'832'699.79	15'635'023.46
1000	Kasse	35'542.60	25'579.35
1000.01	Kasse EWD	34'969.45	24'964.00
1000.10	Kasse Bibliothek	573.15	615.35
1001	Post	10'817'763.78	12'692'887.22
1001.01	PC-Konto 80-8145-2, allgemein	1'053'353.52	1'285'416.75
1001.03	PC-Konto 87-275540-0, Hort	2'642.55	4'900.03
1001.04	PC-Konto 87-42014-4, Steuern	9'761'455.40	11'396'344.31
1001.05	PC-Konto 85-168752-7, Jugendarbeit	312.31	6'226.13
1002	Bank	2'977'671.91	2'914'811.99
1002.01	ZKB, KK 849.007	2'977'671.91	2'914'811.99
1004	Debit- und Kreditkarten	1'721.50	1'744.90
1004.00	Debit- und Kreditkartenverkäufe	1'721.50	1'744.90
101	Forderungen	15'932'602.00	7'646'387.56
1010	Forderungen aus Lieferungen und Leistungen gegenüber Dritten	362'721.43	1'357'518.90
1010.00	Forderungen Sammelkonto		913'229.35
1010.07	Forderungen Schule	11'593.30	13'516.75
1010.09	WB auf Forderungen aus Lieferungen und Leistungen	-1'738.87	-3'785.05
1010.10	Forderungen Verrechnungssteuer	42.90	42.90
1010.11	Forderungen Verwaltung allgemein	86'943.30	189'252.60
1010.12	Forderungen ZL	264'274.00	245'262.35
1010.15	Forderungen Immobilien	1'606.80	

1011	Kontokorrente mit Dritten	273'275.92	483'314.31
1011.11	Kontokorrent mit ZPG		1'911.05
1011.12	Kontokorrent mit SDBU		242'751.73
1011.21	Kontokorrent SVA für ZL-Abrechnung	273'275.92	238'651.53
1012	Steuerforderungen	3'036'690.72	2'409'591.62
1012.00	Forderungen allgemeine Gemeindesteuern	2'769'154.25	2'184'188.39
1012.01	Forderungen aus Steuerauscheidungen	1'298.20	321'142.00
1012.09	WB auf Forderungen allgemeine Gemeindesteuern	-277'074.63	-168'143.77
1012.10	Forderungen Grundstückgewinnsteuern	542'837.90	71'835.00
1012.11	Forderungen Hundesteuern	475.00	570.00
1013	Anzahlungen an Dritte		216'500.00
1013.00	Vorauszahlungen an Dritte		216'500.00
1014	Transferforderungen	1'177'193.33	1'163'848.85
1014.10	Transferforderungen Entschädigungen von Gemeinwesen		8'292.60
1014.30	Transferforderungen Beiträge von Gemeinwesen und Dritten	1'177'193.33	1'155'556.25
1015	Interne Kontokorrente (Abrechnungskonten)	10'865'061.80	1'801'372.55
1015.11	Abrechnungskonto Steuern frühere Jahre	10'622'704.70	1'487'417.05
1015.23	Abrechnungskonto Steuerauscheidungen	124'169.30	194'939.20
1015.24	Abrechnungskonto Pauschale Steueranrechnung		11.10
1015.49	ESR-Eingänge Schule (01-53244-8)	40'847.00	71'917.65
1015.55	Abrechnungskonto Sozialamt (KLIB)	77'340.80	47'087.55
1016	Vorschüsse für vorläufige Verw.ausgaben	210'000.00	94'000.00
1016.01	Vorschuss Asyl-Organisation	170'000.00	94'000.00
1016.02	Vorschuss Sozialdienst Uster	40'000.00	
1019	Übrige Forderungen	7'658.80	120'241.33
1019.02	BG Bahoge, Colarossi T., Anteilscheine	7'500.00	
1019.10	Guthaben bei Sozialversicherungsanstalt	158.80	
1019.20	MWST-VST-Abrechnungskonto		120'241.33
102	Kurzfristige Finanzanlagen	17'000.00	
1020	Kurzfristige Darlehen	17'000.00	
1020.00	Kurzfristige Darlehen	17'000.00	

104	Aktive Rechnungsabgrenzungen (RA)	1'468'036.20	149'876.50
1041	Aktive RA Sach- und übriger Betriebsaufwand	575.55	
1041.00	Aktive RA Sach- und übriger Betriebsaufwand	575.55	
1043	Aktive RA Transfers der Erfolgsrechnung	8'272.75	
1043.00	Aktive RA Transfers der Erfolgsrechnung	8'272.75	
1044	Aktive RA Finanzaufwand / Finanzertrag	4'366.50	730.50
1044.00	Aktive RA Finanzaufwand/Finanzertrag	4'366.50	730.50
1045	Aktive RA übriger betrieblicher Ertrag	1'309'821.40	149'146.00
1045.00	Aktive RA übriger betrieblicher Ertrag	1'309'821.40	149'146.00
1046	Aktive RA Investitionsrechnung	145'000.00	
1046.00	Aktive RA Investitionsrechnung	145'000.00	
107	Langfristige Finanzanlagen	78'050.00	82'050.00
1070	Aktien und Anteilscheine	78'050.00	82'050.00
1070.01	Flughafen Zürich AG, N-Aktien	78'050.00	82'050.00
108	Sachanlagen Finanzvermögen	16'676'464.80	16'637'894.80
1080	Grundstücke FV	10'583'464.80	11'251'894.80
1080.00	Grundstücke FV	8'676'064.80	9'344'494.80
1080.10	Grundstücke FV mit Baurechten	1'907'400.00	1'907'400.00
1084	Gebäude FV	6'093'000.00	5'386'000.00
1084.00	Gebäude FV	6'093'000.00	5'386'000.00
14	Verwaltungsvermögen (VV)	24'710'366.45	27'285'337.02
140	Sachanlagen Verwaltungsvermögen	22'197'847.32	24'937'979.01
1400	Grundstücke VV	109'569.31	109'569.31
1400.00	Grundstücke allgemeiner Haushalt	109'569.31	109'569.31
1401	Strassen und Verkehrswege	3'526'620.51	5'948'687.11
1401.00	Strassen/Verkehrswege allgemeiner Haushalt	16'593'039.45	19'543'695.05
1401.09	WB Strassen/Verkehrswege allgemeiner Haushalt	-13'066'418.94	-13'595'007.94

1402	Wasserbau	134'159.47	130'831.47
1402.00	Wasserbau allgemeiner Haushalt	514'414.45	514'414.45
1402.09	WB Wasserbau allgemeiner Haushalt	-380'254.98	-383'582.98
1403	Übrige Tiefbauten	1'194'058.83	3'478'877.56
1403.00	Tiefbauten allgemeiner Haushalt	2'451'256.79	2'432'956.69
1403.09	WB Tiefbauten allgemeiner Haushalt	-1'605'987.38	-1'627'487.26
1403.10	Tiefbauten Abwasserbeseitigung	-4'253'100.82	-1'862'989.61
1403.19	WB Tiefbauten Abwasserbeseitigung	4'201'513.23	4'153'806.23
1403.20	Tiefbauten Abfallbeseitigung	760'739.01	771'132.51
1403.29	WB Tiefbauten Abfallbeseitigung	-360'362.00	-388'541.00
1404	Hochbauten	14'926'653.87	14'156'359.18
1404.00	Hochbauten allgemeiner Haushalt	89'225'981.30	89'557'235.86
1404.09	WB Hochbauten allgemeiner Haushalt	-74'299'327.43	-75'400'876.68
1405	Waldungen		
1405.00	Waldungen allgemeiner Haushalt	1'016.50	1'016.50
1405.09	WB Waldungen allgemeiner Haushalt	-1'016.50	-1'016.50
1406	Mobilien VV	857'399.74	884'176.13
1406.00	Mobilien allgemeiner Haushalt	4'138'937.95	4'416'419.40
1406.09	WB Mobilien allgemeiner Haushalt	-3'281'538.21	-3'532'243.27
1407	Anlagen im Bau VV	1'449'385.59	229'478.25
1407.00	Anlagen im Bau allgemeiner Haushalt	1'380'387.95	229'478.25
1407.10	Anlagen im Bau Eigenwirtschaftsbetriebe	68'997.64	
142	Immaterielle Anlagen	204'053.74	241'739.18
1420	Software	114'593.07	190'454.31
1420.00	Software allgemeiner Haushalt	1'296'333.10	1'457'839.34
1420.09	WB Software allgemeiner Haushalt	-1'181'740.03	-1'267'385.03
1427	Immaterielle Anlagen in Realisierung	4'990.80	
1427.00	Immaterielle Anlagen in Realisierung allgemeiner Haushalt	4'990.80	
1429	Übrige immaterielle Anlagen	84'469.87	51'284.87
1429.00	Übrige immaterielle Anlagen allgemeiner Haushalt	2'054'302.45	2'054'302.45

1429.09	WB übrige immaterielle Anlagen allgemeiner Haushalt	-1'969'832.58	-2'003'017.58
144	Darlehen	756'623.30	608'213.45
1442	Darlehen an Gemeinden und Zweckverbände		65'526.10
1442.00	Darlehen an Gemeinden und Zweckverbände allgemeiner Haushalt		65'526.10
1444	Darlehen an öffentlichen Unternehmungen	756'623.30	542'687.35
1444.00	Darlehen an öffentliche Unternehmungen allgemeiner Haushalt	610'523.30	542'687.35
1444.10	Darlehen an öffentliche Unternehmungen Eigenwirtschaftsbetriebe	146'100.00	
145	Beteiligungen, Grundkapitalien	903'544.05	1'176'251.15
1452	Beteiligungen an Gemeinden und Zweckverbänden		247'107.10
1452.00	Beteiligungen an Gemeinden und Zweckverbänden allgemeiner Haushalt		247'107.10
1454	Beteiligungen an öffentlichen Unternehmungen	903'544.05	929'144.05
1454.00	Beteiligungen an öffentlichen Unternehmungen allgemeiner Haushalt	903'544.05	929'144.05
146	Investitionsbeiträge	648'298.04	321'154.23
1462	Investitionsbeiträge an Gemeinden und Zweckverbände	238'810.28	254'564.08
1462.00	Investitionsbeiträge an Gemeinden und Zweckverbände allgemeiner Haushalt	532'804.50	574'564.30
1462.09	WB Investitionsbeiträge an Gemeinden und Zweckverbände allgemeiner Haushalt	-293'994.22	-320'000.22
1464	Investitionsbeiträge an öffentliche Unternehmungen	409'487.76	66'590.15
1464.00	Investitionsbeiträge an öffentliche Unternehmungen allgemeiner Haushalt	1'132'912.00	290'000.00
1464.09	WB Investitionsbeiträge an öffentliche Unternehmungen allgemeiner Haushalt	-723'424.24	-223'409.85
1465	Investitionsbeiträge an private Unternehmungen		
1465.00	Investitionsbeiträge an private Unternehmungen allgemeiner Haushalt	326'548.70	326'548.70
1465.09	WB Investitionsbeiträge an private Unternehmungen allgemeiner Haushalt	-326'548.70	-326'548.70

	PASSIVEN	72'715'219.24	67'436'569.34
20	Fremdkapital	33'093'990.07	27'295'116.67
200	Laufende Verbindlichkeiten	21'673'784.67	23'733'584.22
2000	Laufende Verbindlichkeiten aus Lieferungen und Leistungen von Dritten	1'362'795.50	2'562'004.45
2000.00	Kreditoren Sammelkonto	1'356'745.50	2'530'850.20
2000.01	Kreditoren Steuerablieferungen	6'050.00	
2000.17	Quellensteuer		17'656.95
2000.10	Sozialversicherungen (AHV/ALV/FAK)		13'497.30
2001	Kontokorrente mit Dritten	52'945.12	3'575.15
2001.10	Kontokorrent mit Zweckverband Dürrbach	1'245.70	
2001.11	Kontokorrent mit ZPG	785.80	
2001.12	Kontokorrent mit SDBU	38'907.17	
2001.21	Kontokorrent PG, STWEG Gsellhof	12'006.45	3'575.15
2002	Steuern	1'474'668.48	1'393'282.61
2002.00	Verpflichtungen aus allgemeinen Gemeindesteuern	1'402'419.29	1'379'642.61
2002.10	Verpflichtungen aus Grundstückgewinnsteuern	46'688.50	13'640.00
2002.20	MWST-Abrechnungskonto	25'560.69	
2005	Interne Kontokorrente (Abrechnungskonten)	13'397'361.07	4'972'401.86
2005.10	Abrechnungskonto Steuern Rechnungsjahr	12'872'081.62	4'923'667.11
2005.20	Abrechnungskonto Quellensteuern I	10'805.35	12'222.60
2005.21	Abrechnungskonto Quellensteuern II		30'527.50
2005.22	Abrechnungskonto Nachsteuern	3'514.90	3'372.60
2005.45	ESR-Eingänge Steuern (39164-9/38145)	504'443.40	
2005.46	ESR-Eingänge allgemein (01-81147-0)	6'515.80	2'612.05
2006	Depotgelder und Kautionen	5'365'391.15	14'779'668.00
2006.10	Depots für Grundstückgewinnsteuern	5'102'431.15	14'527'080.00
2006.11	Sicherstellung Grundstückgewinnsteuern	61'560.00	6'810.00
2006.30	Baudepositen	201'400.00	245'778.00
2009	Übrige laufende Verpflichtungen	20'623.35	22'652.15
2009.69	Voraus- Überzahlung Debitoren	20'623.35	22'652.15

201	Kurzfristige Finanzverbindlichkeiten	3'000'000.00	
2010	Verbindlichkeiten gegenüber Finanzintermediären	3'000'000.00	
2010.31	Suva, Darlehen bis 28.12.21	3'000'000.00	
204	Passive Rechnungsabgrenzungen (RA)	453'106.95	
2041	Passive RA Sach- und übriger Betriebsaufwand	23'340.75	
2041.00	Passive RA Sach- und übriger Betriebsaufwand	23'340.75	
2043	Passive RA Transfers der Erfolgsrechnung	428'084.45	
2043.00	Passive RA Transfers der Erfolgsrechnung	428'084.45	
2045	Passive RA übriger betrieblicher Ertrag	1'681.75	
2045.00	Passive RA übriger betrieblicher Ertrag	1'681.75	
205	Kurzfristige Rückstellungen	6'054'820.15	1'818'300.00
2050	Kurzfristige Rückstellungen aus Mehrleistungen des Personals	148'200.00	143'300.00
2050.00	Kurzfristige Rückstellungen aus Mehrleistungen des Personals	148'200.00	143'300.00
2055	Kurzfristige Rückstellungen aus übriger betrieblicher Tätigkeit	5'906'620.15	1'675'000.00
2055.00	Kurzfristige Rückstellungen aus übriger betrieblicher Tätigkeit	5'906'620.15	1'675'000.00
208	Langfristige Rückstellungen	1'500'000.00	1'330'000.00
2085	Langfristige Rückstellungen aus übriger betrieblicher Tätigkeit	1'500'000.00	1'330'000.00
2085.00	Langfristige Rückstellungen aus übriger betrieblicher Tätigkeit	1'500'000.00	1'330'000.00
209	Verbindlichkeiten gegenüber Fonds im Fremdkapital	412'278.30	413'232.45
2091	Verbindlichkeiten gegenüber Fonds im Fremdkapital	374'827.90	374'827.90
2091.00	Ersatzabgaben für Schutzraumbauten	374'827.90	374'827.90
2092	Verbindlichkeiten gegenüber Legaten und Stiftungen ohne eigene Rechtspersönlichkeit im Fremdkapital	37'450.40	38'404.55
2092.01	Kollekte Matinée, Musikschule	12'688.10	13'138.30
2092.02	Baumberger-Fonds für arme Gemeindebürger	14'182.70	12'662.90
2092.03	Vermächtnis Heidi Lamprecht, Gemeindebibliothek	9'373.60	9'382.95
2092.04	Prävention und Gesundheitsförderung	1'206.00	3'220.40

29	Eigenkapital	39'621'229.17	40'141'452.67
290	Verpflichtungen (+) bzw. Vorschüsse (-) gegenüber Spezialfinanzierungen im Eigenkapital	2'784'696.68	2'225'076.79
2900	Spezialfinanzierungen im Eigenkapital	2'784'696.68	2'225'076.79
2900.20	Spezialfinanzierung Abwasserbeseitigung	2'167'598.61	1'648'446.61
2900.30	Spezialfinanzierung Abfallwirtschaft	617'098.07	576'630.18
291	Fonds im Eigenkapital	50'420.00	
2910	Fonds im Eigenkapital	50'420.00	
2910.00	Ersatzabgaben für Parkplatzbauten	50'420.00	
299	Bilanzüberschuss/-fehlbetrag	36'786'112.49	37'916'375.88
2990	Jahresergebnis	-2'524'822.79	1'130'263.39
2990.00	Jahresergebnis	-2'524'822.79	1'130'263.39
2999	Kumulierte Ergebnisse der Vorjahre	39'310'935.28	36'786'112.49
2999.00	Kumulierte Ergebnisse der Vorjahre	39'310'935.28	36'786'112.49